

Wojewódzki Urząd Pracy w Toruniu

INFORMACJA O SYTUACJI NA RYNKU PRACY WOJEWÓDZTWA KUJAWSKO-POMORSKIEGO W LUTYM 2025 ROKU



STOPA BEZROBOCIA W POLSCE

5,4%

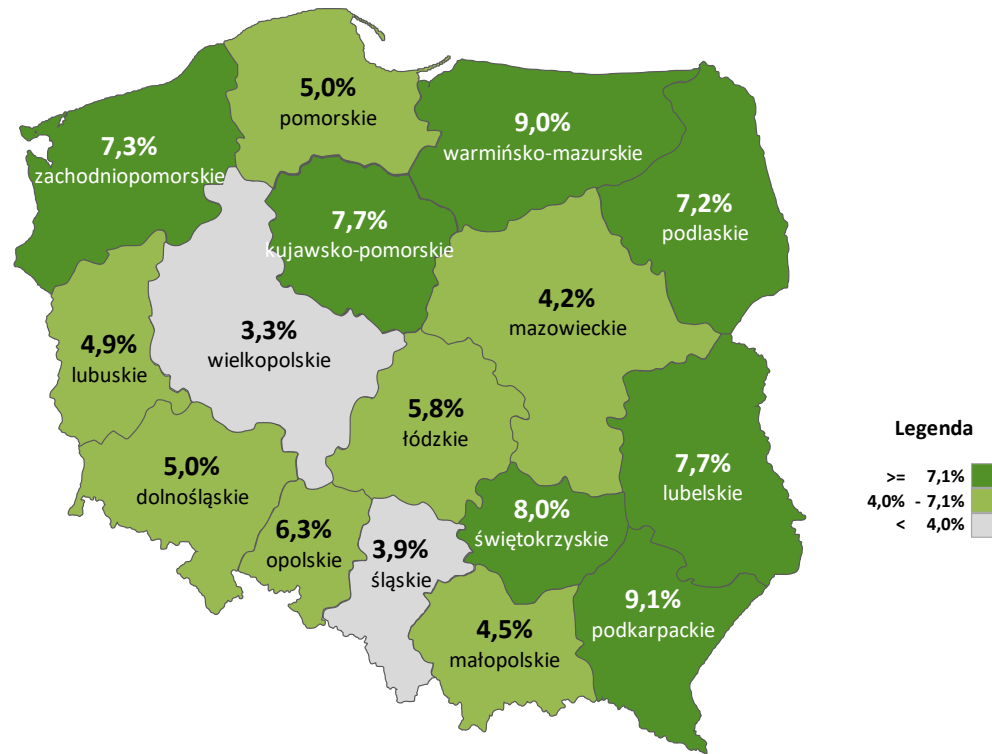
Polska

m/m: 0,0 p. proc.
r/r: 0,0 p. proc.

7,7%

Kujawsko-pomorskie

m/m: 0,0 p. proc.
r/r: +0,1 p. proc.



Zmiana stopy bezrobocia według województw w lutym 2025 roku (w p. proc.)

	do 01.2025 roku	do 02.2024 roku
podlaskie	-0,1	-0,1
lubelskie	-0,1	-0,2
wielkopolskie	0,0	0,0
warmińsko-mazurskie	0,0	0,0
świętokrzyskie	0,0	-0,2
śląskie	0,0	0,0
podkarpackie	0,0	0,0
opolskie	0,0	0,1
mazowieckie	0,0	-0,1
łódzkie	0,0	0,0
kujawsko-pomorskie	0,0	0,1
dolnośląskie	0,0	0,1
zachodniopomorskie	0,1	0,0
pomorskie	0,1	0,0
małopolskie	0,1	0,0
lubuskie	0,1	0,1

Stopa bezrobocia rejestrowanego w Polsce w końcu lutego 2025 roku wyniosła 5,4% i pozostała na tym samym poziomie co w styczniu 2025 roku i lutym 2024 roku.

Najwyższa stopa bezrobocia została odnotowana w województwie podkarpackim (9,1%), natomiast najniższa – w województwie wielkopolskim (3,3%). W ujęciu miesięcznym stopa bezrobocia spadła w dwóch województwach, w czterech wzrosła, a w dziesięciu pozostała na takim samym poziomie.

W skali roku stopa bezrobocia zmniejszyła się w czterech województwach, w czterech wzrosła, a w ośmiu pozostała na tym samym poziomie. W dziewięciu województwach stopa bezrobocia była wyższa niż krajowa.

Źródło: opracowanie własne na podstawie danych GUS

STOPA BEZROBOCIA W WOJEWÓDZTWIE KUJAWSKO-POMORSKIM

2,5%

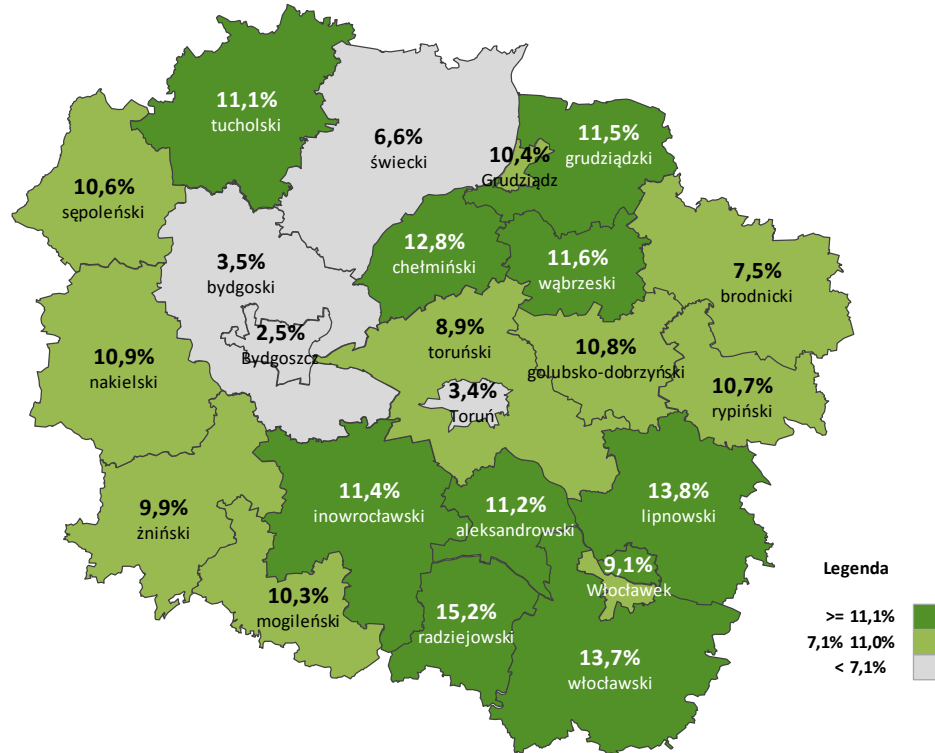
Najniższa stopa bezrobocia

Bydgoszcz

15,2%

Najwyższa stopa bezrobocia

Powiat radziejowski



Zmiana stopy bezrobocia w kujawsko-pomorskim w lutym 2025 roku według powiatów (w p. proc.)

	do 01.2025 roku	do 02.2024 roku
radziejowski	-0,5	-0,9
chełmiński	-0,4	0,2
sępoleński	-0,3	-0,7
lipnowski	-0,3	0,3
świecki	-0,2	-0,2
wąbrzeski	-0,2	-1,2
golubsko-dobrzyński	-0,2	0,0
włocławski	-0,2	0,1
bydgoski	-0,1	0,0
aleksandrowski	-0,1	-0,3
grudziądzki	-0,1	0,5
zniński	0,0	-0,3
tucholski	0,0	-0,4
rypiński	0,0	1,1
nakielski	0,0	0,1
Włocławek	0,0	0,5
toruński	0,0	0,1
Toruń	0,0	0,1
Bydgoszcz	0,0	0,1
mogileński	0,1	-0,1
inowrocławski	0,1	0,2
brodnicki	0,1	0,1
Grudziądz	0,1	0,5

W województwie kujawsko-pomorskim stopa bezrobocia rejestrowanego w końcu lutego 2025 roku wyniosła 7,7% i była o 2,3 p. proc. wyższa niż w kraju. W poszczególnych powiatach województwa stopa bezrobocia wahała się od 2,5% w Bydgoszczy do 15,2% w powiecie radziejowskim. W lutym stopa bezrobocia wzrosła w czterech powiatach, w ośmiu nie zmieniła się, a w jedenastu spadła. W skali roku stopa bezrobocia wzrosła w trzynastu, w dwóch pozostała bez zmian, a w ośmiu spadła. W osiemnastu powiatach województwa stopa bezrobocia była wyższa niż średnia dla regionu.

Źródło: opracowanie własne na podstawie danych GUS

LICZBA BEZROBOTNYCH

W końcu lutego 2025 roku w urzędach pracy było zarejestrowanych 58 713 bezrobotnych, tj. o 107 osób mniej niż w styczniu, ale o 823 osoby więcej niż w lutym 2024 roku.

W ujęciu miesięcznym spadek liczby bezrobotnych wystąpił w dwunastu powiatach województwa, a w jedenastu zarejestrowano wzrost. W zestawieniu z końcem lutego 2024 roku liczba bezrobotnych zmniejszyła się w ośmiu powiatach, a zwiększyła się w piętnastu. Najwyższy odsetek bezrobotnych zarejestrowano w powiecie inowrocławskim (10,7% ogółu bezrobotnych), natomiast najniższy w powiecie wąbrzeskim (2,2%).

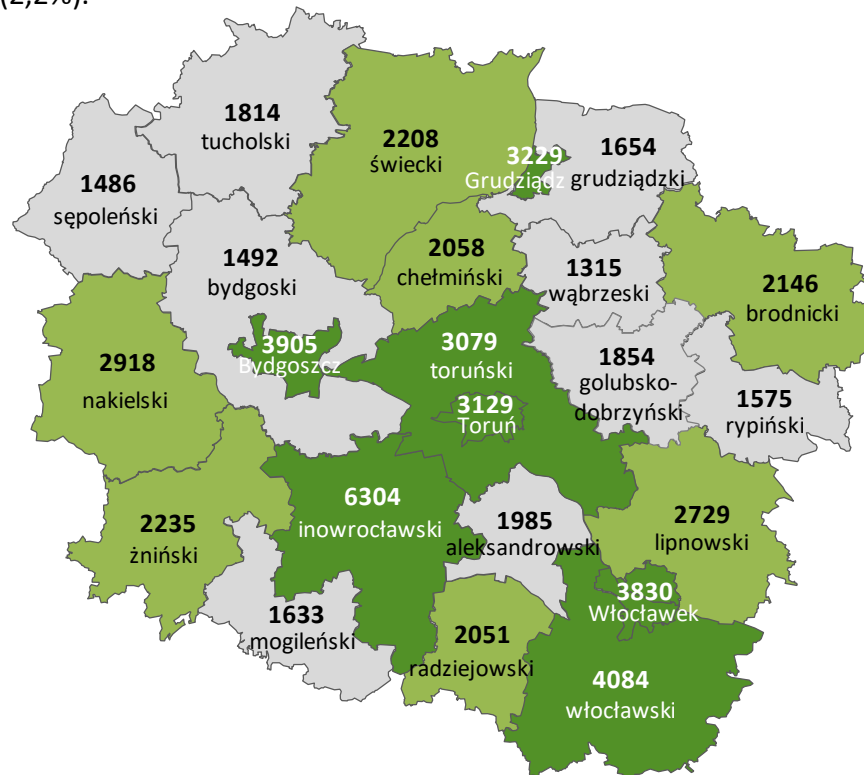
Zmiana liczby bezrobotnych w lutym 2025 roku według powiatów (w %)

	do 01.2025 roku	do 02.2024 roku
radziejowski	-3,3	-6,1
sępoleński	-2,8	-7,0
chełmiński	-2,6	2,8
świecki	-1,9	-2,2
lipnowski	-1,7	2,9
bydgoski	-1,6	0,3
golubsko-dobrzyński	-1,4	0,7
wąbrzeski	-1,1	-10,2
włocławski	-0,8	1,3
grudziądzki	-0,5	6,2
aleksandrowski	-0,3	-2,7
Bydgoszcz	-0,1	3,8
tucholski	0,1	-3,7
rypiński	0,3	13,2
Toruń	0,5	4,2
Włocławek	0,5	6,4
nakielski	0,6	1,2
toruński	0,7	2,2
brodnicki	1,0	1,9
żniński	1,2	-2,7
inowrocławski	1,2	2,5
Grudziądz	1,3	6,1
mogileński	1,4	-0,7

58 713

Liczba bezrobotnych

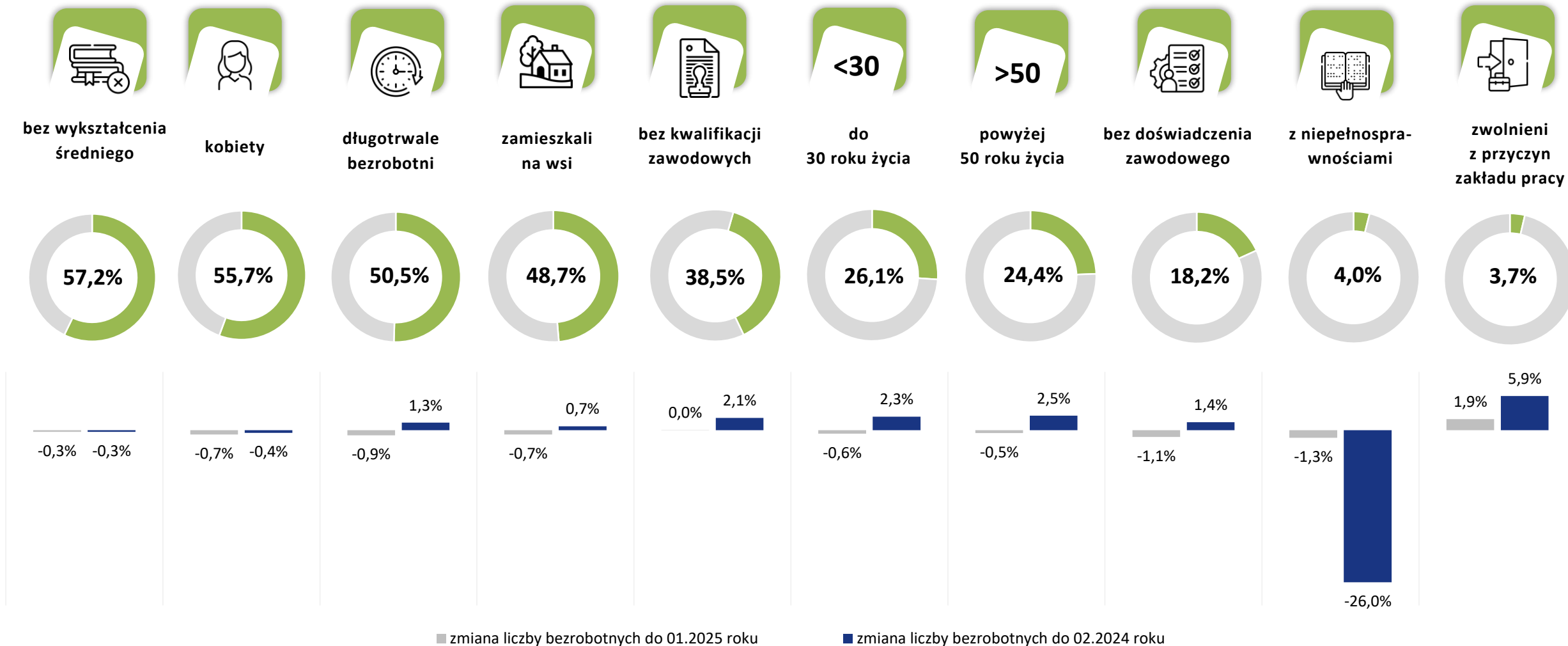
m/m: -0,2%
r/r: +1,4%



Legenda

- >= 3001
- 2001 - 3001
- < 2001

UDZIAŁ WYBRANYCH KATEGORII BEZROBOTNYCH





Bezrobotni bez wykształcenia średniego

W końcu lutego 2025 roku w urzędach pracy pozostawało zarejestrowanych 33 588 bezrobotnych z wykształceniem niższym niż średnie.

W porównaniu do stycznia 2025 roku ich liczba zmniejszyła się o 85 osób, a względem lutego 2024 roku o 92 osoby. Wśród tej grupy nieznacznie dominują osoby zamieszkałe na obszarach wiejskich (51,4% ogółu).



Bezrobotne kobiety

Kobiety stanowiły drugą co do wielkości grupę osób bezrobotnych. W końcu miesiąca w urzędach pracy pozostawało zarejestrowanych 32 675 kobiet, tj. 243 osoby mniej niż w styczniu i o 141 osób mniej niż w końcu lutego 2024 roku. Jednocześnie w ewidencji pozostawało 26 038 bezrobotnych mężczyzn. Było to o 136 osób więcej niż w styczniu oraz o 964 osoby więcej w porównaniu do lutego 2024 roku. W końcu lutego 2025 roku bezrobotni mężczyźni stanowili 44,3% ogółu bezrobotnych.



Długotrwale bezrobotni

W tym samym czasie w ewidencji pozostawało 29 631 osób długotrwale bezrobotnych (w tym 61,7% stanowiły kobiety), tj. o 257 osób mniej niż w styczniu 2025 roku, ale o 386 osób więcej niż w końcu lutego 2024 roku. W lutym 2025 roku z rejestrów urzędów pracy wyłączono 1915 osób długotrwale bezrobotnych i jednocześnie zarejestrowano 1658 osób.



Bezrobotni zamieszkali na wsi

Bezrobotni mieszkańcy wsi stanowili 48,7% ogółu bezrobotnych (28 568 osób). Ich liczba zmniejszyła się w ujęciu miesięcznym o 209 osób, ale zwiększyła się o 193 osoby rok do roku. W lutym 2025 roku zarejestrowano 2968 nowych bezrobotnych z obszarów wiejskich (o 937 osób mniej niż w styczniu i o 138 osób mniej niż w lutym 2024 roku). Jednocześnie wyłączono z rejestrów 3177 osób (o 925 osób więcej niż w styczniu i o 115 osób więcej niż w lutym 2024 roku).



Bezrobotni bez kwalifikacji zawodowych

W końcu lutego br. 22 578 bezrobotnych nie posiadało kwalifikacji zawodowych. Ich liczba wzrosła o 6 osób w porównaniu do stycznia 2025 roku oraz o 469 osób względem lutego 2024 roku. W lutym 2025 roku zarejestrowano 2409 osób, tj. o 673 osoby mniej w stosunku do stycznia i o 227 osób mniej niż w lutym 2024 roku. Liczba podjęć pracy zwiększyła się o 163 i wyniosła w lutym 1060. W końcu lutego bezrobotni posiadający kwalifikacje zawodowe stanowili 61,5% ogółu bezrobotnych.



Bezrobotni z niepełnosprawnościami

Bezrobotni z niepełnosprawnościami (2320 osób) stanowili 4,0% ogółu bezrobotnych. W ujęciu miesięcznym ich liczba zmniejszyła się o 30 osób i o 817 osób w odniesieniu do lutego 2024 roku. W ciągu miesiąca zarejestrowano 264 osoby natomiast pracę podjęło 112 osób.*

*Od dnia 3 sierpnia 2024 roku obowiązują nowe przepisy ustawy zmieniającej ustawę o rehabilitacji zawodowej i społecznej oraz zatrudnianiu osób niepełnosprawnych dotyczące wydłużenia ważności orzeczeń o niepełnosprawności albo orzeczeń o stopniu niepełnosprawności. Brak złożenia wniosku o wydanie nowego orzeczenia do 30 września 2024 roku skutkuje utratą ważności orzeczenia potwierdzającego niepełnosprawność. Dla osób, które złożyły wniosek do 30 września 2024 roku ważność orzeczenia mija 31 marca 2025 roku.

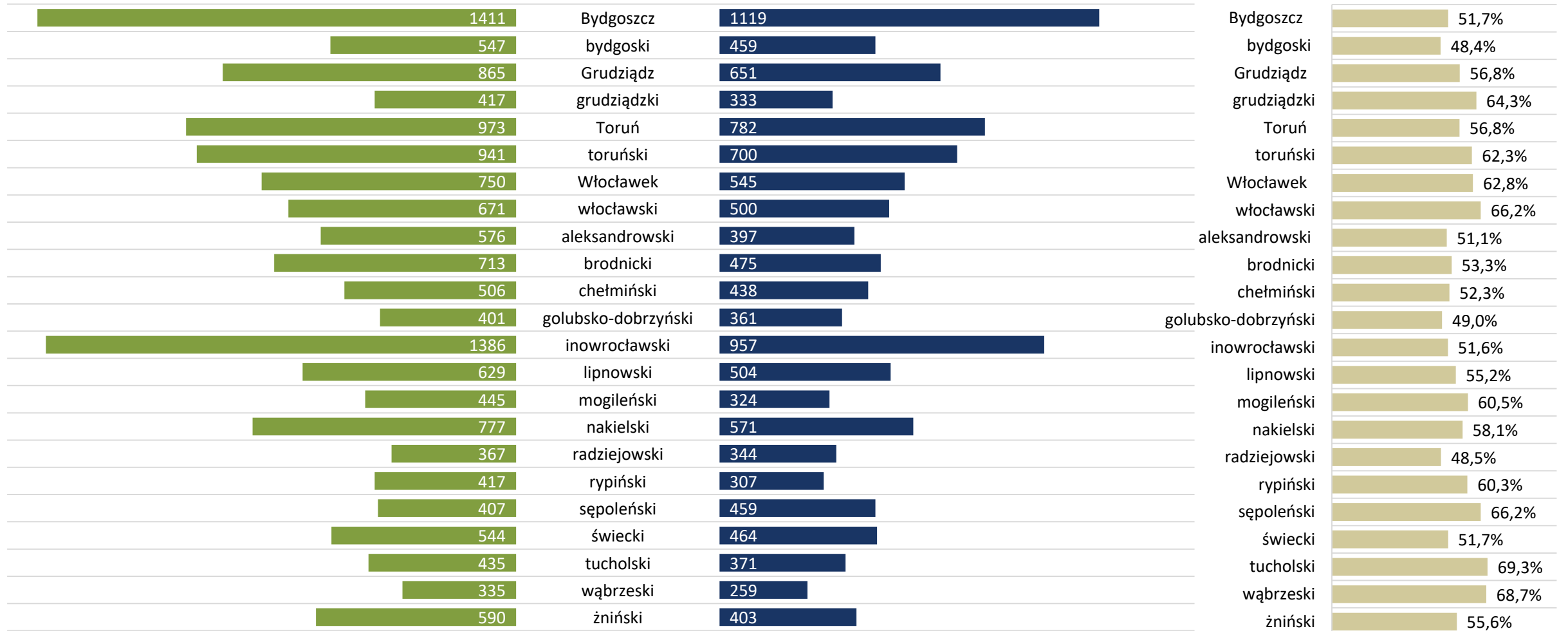
LICZBA REJESTRACJI I WYREJESTROWAŃ

(STYCZEŃ-LUTY 2025 ROK)

NOWE REJESTRACJE: 15 103

WYŁĄCZENIA: 11 723

PODJĘCIA PRACY: 6655



NOWE REJESTRACJE I WYŁĄCZENIA

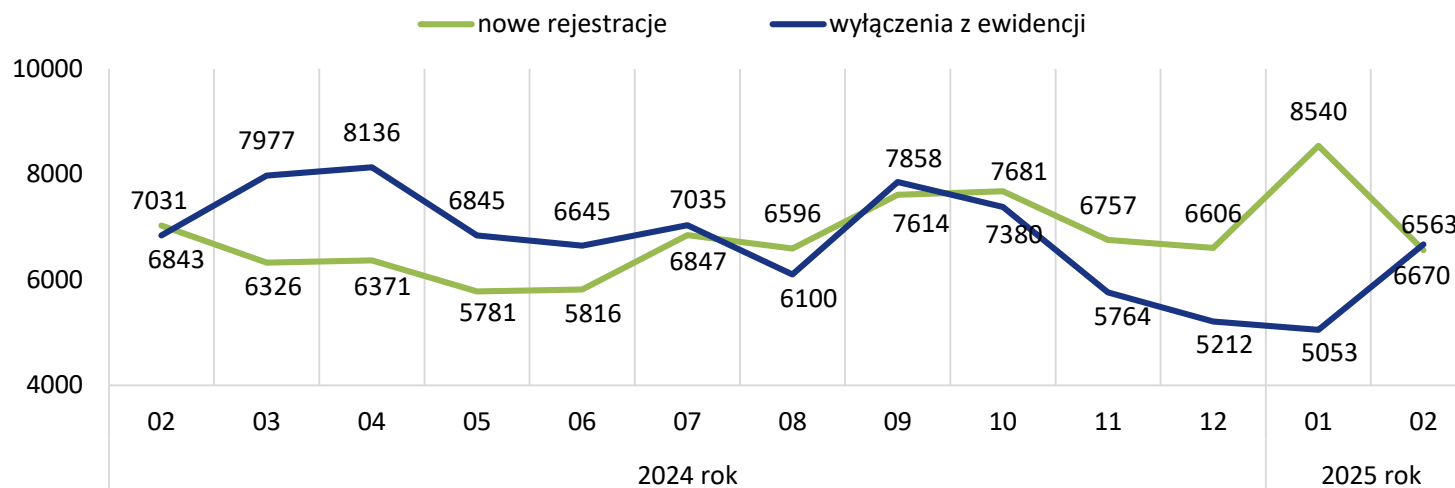
Nowe rejestracje i wyłączenia

W lutym 2025 roku w urzędach pracy zarejestrowano 6563 nowych bezrobotnych, tj. o 1977 osób mniej niż w styczniu i o 468 osób mniej niż w lutym 2024 roku. Wśród nowo zarejestrowanych 79,6% stanowili bezrobotni powracający do ewidencji urzędów pracy. W tym samym czasie wyrejestrowano 6670 osób (z czego 52,9% stanowiły kobiety). Było to o 1617 osób więcej niż w styczniu, ale o 173 osoby mniej niż w lutym 2024 roku.

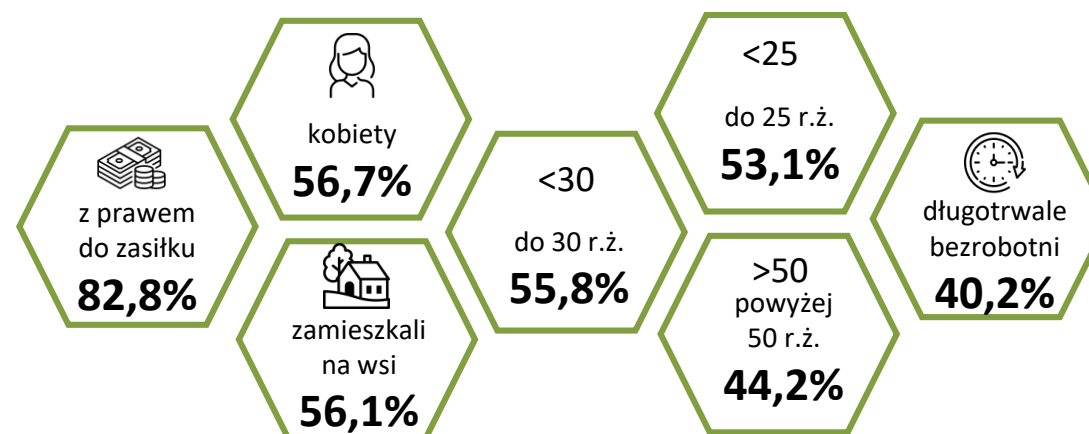
Podjęcia pracy

Najczęstszym powodem wyrejestrowania z ewidencji bezrobotnych było podjęcie zatrudnienia, stanowiące 54,5% wszystkich wyłączeń. Liczba podjęć pracy w lutym wyniosła 3634 i była wyższa m/m o 613 osób i o 80 osób wyższa niż w lutym 2024 roku. Najwyższy odsetek osób podejmujących zatrudnienie w wyłączeniach odnotowano wśród bezrobotnych posiadających prawo do zasiłku.

Liczba bezrobotnych zarejestrowanych i wyrejestrowanych w lutym 2025 roku



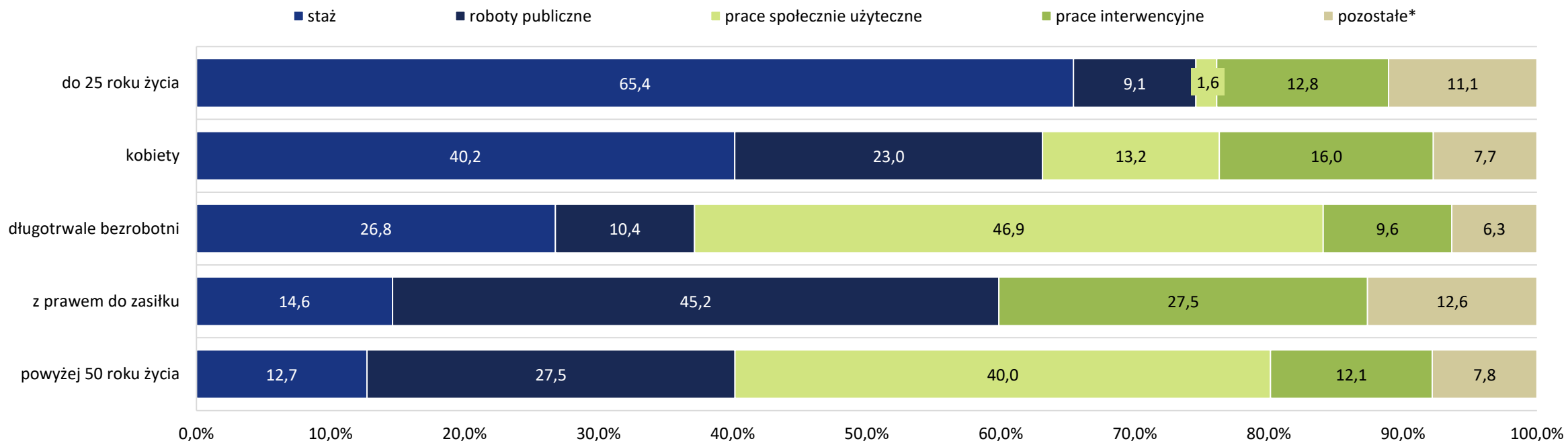
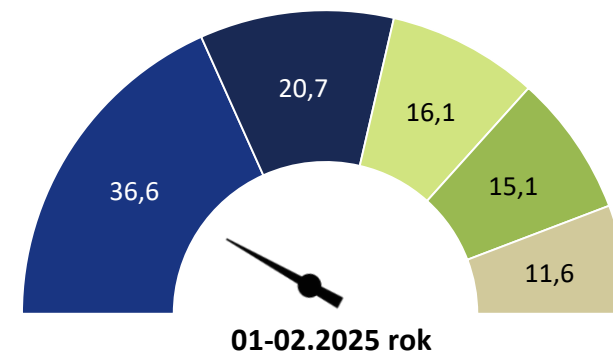
Udział podjęć pracy wśród wybranych grup bezrobotnych w lutym 2025 roku



FORMY AKTYWIZACJI

(STYCZEŃ-LUTY 2025 ROK)

Od początku roku 2133 osoby skorzystały z różnych form aktywizacji proponowanych przez urzędy pracy, podczas gdy w tym samym okresie 2024 roku były to 2432 osoby (spadek o 12,3%). Wśród ogółu bezrobotnych oraz młodych bezrobotnych, widać wyraźne zainteresowanie stażami, podczas gdy osoby długotrwale bezrobotne oraz powyżej 50. roku życia częściej wybierały udział w pracach społecznie użytecznych. Z kolei roboty publiczne były głównie podejmowane przez bezrobotnych z prawem do zasiłku.



*Pozostałe formy aktywizacji: refundacja kosztów zatrudnienia bezrobotnego, szkolenie, działalność gospodarcza, inne.

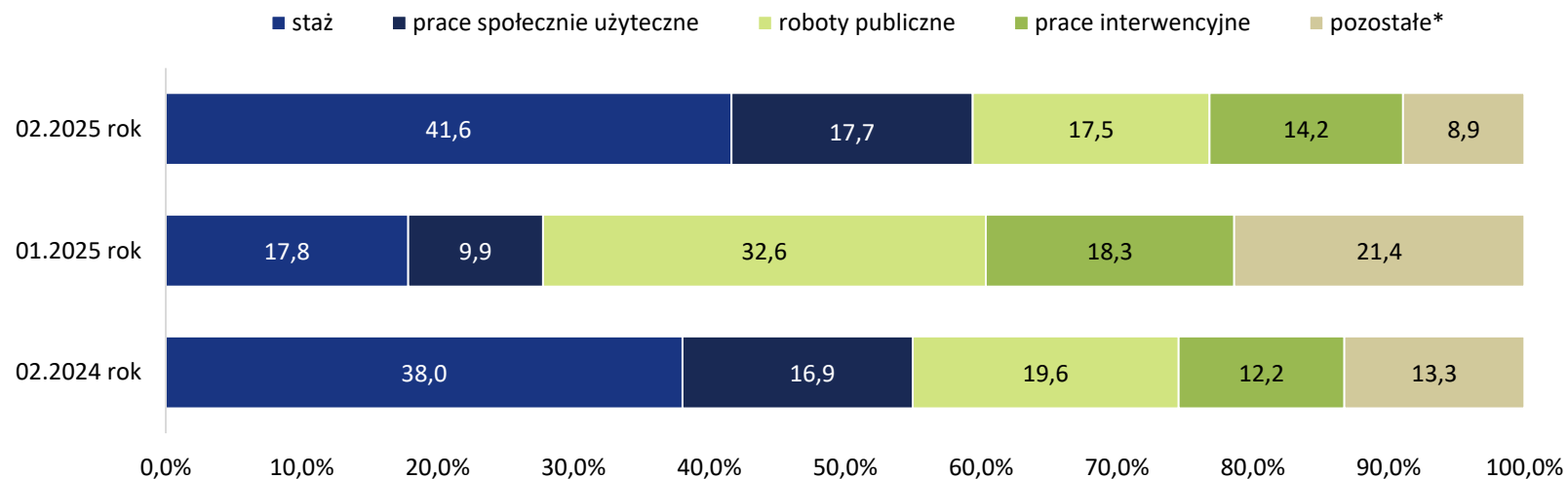
FORMY AKTYWIZACJI

W lutym z form aktywizacji zawodowej, oferowanych przez urzędy pracy, skorzystało 1679 osób. Było to o 1225 osób więcej niż w styczniu, ale o 109 osób mniej niż w lutym 2024 roku. Największym zainteresowaniem cieszyły się staże, w których uczestniczyło 699 osób. Najmniej osób skorzystało z refundacji kosztów zatrudnienia bezrobotnego (74 osoby), w szkoleniach wzięty udział 32 osoby, podczas gdy działalność gospodarczą podjęło 21 osób.

W lutym 2025 roku głównymi odbiorcami dostępnych form wsparcia były kobiety (63,5% podjętych form aktywizacji), które w większym stopniu niż mężczyźni uczestniczyły w stażach, robotach publicznych, pracach interwencyjnych oraz pracach społecznie użytecznych.

Z kolei mężczyźni częściej podejmowali zatrudnienie w ramach refundacji kosztów zatrudnienia osób bezrobotnych, uczestniczyli w szkoleniach oraz zakładali działalność gospodarczą.

Formy aktywizacji podjęte przez bezrobotnych w lutym 2025 roku



70,1%
staż



68,6%
roboty publiczne



66,9%
prace interwencyjne



78,1%
szkolenie



58,1%
refundacja kosztów zatrudnienia bezrobotnego

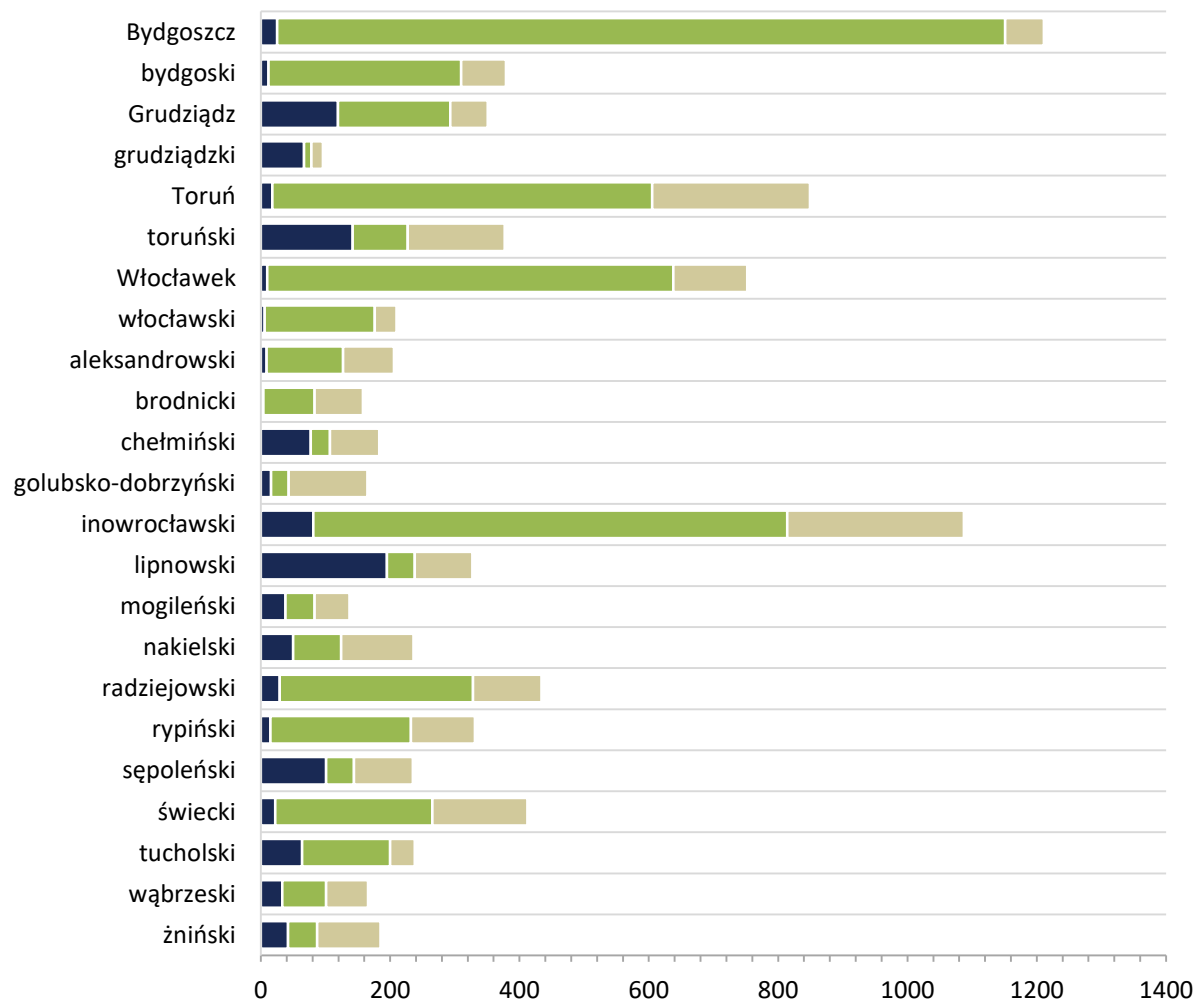


52,4%
podjęcie działalności gospodarczej

*Pozostałe formy aktywizacji: refundacja kosztów zatrudnienia bezrobotnego, szkolenie, działalność gospodarcza, inne.

WOLNE MIEJSCA PRACY I MIEJSCA AKTYWIZACJI ZAWODOWEJ (STYCZEŃ-LUTY 2025 ROK)

■ subsydiowane miejsca pracy ■ niesubsydiowane miejsca pracy ■ miejsca aktywizacji zawodowej

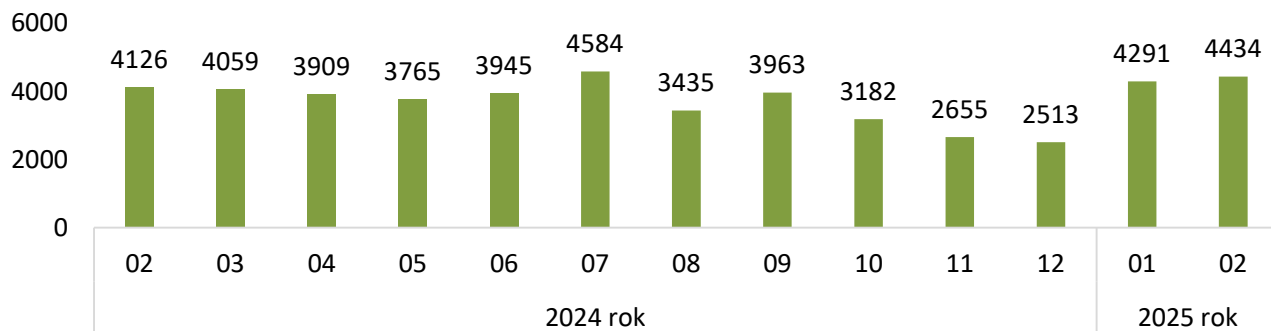


powiaty	subsydiowane miejsca pracy	niesubsydiowane miejsca pracy	miejsca aktywizacji zawodowej
Bydgoszcz	25	1126	60
bydgoski	12	298	69
Grudziądz	119	174	58
grudziądzki	67	11	18
Toruń	18	587	244
toruński	142	85	150
Włocławek	10	628	114
włocławski	6	170	34
aleksandrowski	9	118	79
brodnicki	4	79	75
chełmiński	77	30	76
golubsko-dobrzyński	16	27	122
inowrocławski	81	733	273
lipnowski	195	43	89
mogileński	38	45	54
nakielski	50	74	112
radziejowski	29	299	106
rypiński	15	217	99
sępoleński	101	43	91
świecki	22	243	147
tucholski	64	136	38
wąbrzeski	33	68	65
żniński	42	45	98
kujawsko-pomorskie	1175	5279	2271

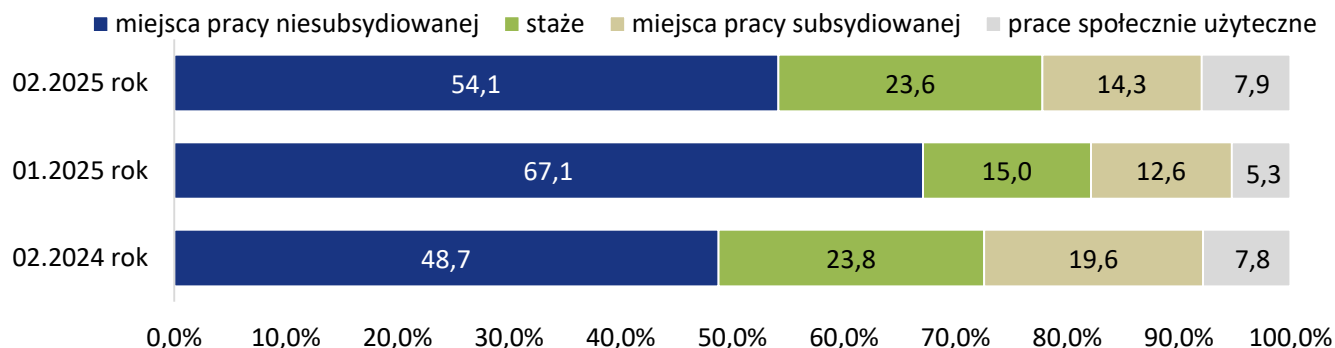
WOLNE MIEJSCA PRACY I MIEJSCA AKTYWIZACJI ZAWODOWEJ

W lutym 2025 roku do urzędów pracy zgłoszono 4434 wolne miejsca pracy i miejsca aktywizacji zawodowej, tj. o 143 miejsca więcej niż w styczniu i o 308 więcej niż rok wcześniej. Najwięcej miejsc pracy i miejsc aktywizacji zawodowej zostało zgłoszonych w powiecie inowrocławskim – 14,0% (621), a najmniej w powiecie grudziądzkim – 0,8% (37). Większość ofert dotyczyła pracy niesubsydiowanej, stanowiąc 54,1% ogółu. W ciągu miesiąca liczba nowych miejsc pracy i aktywizacji zmniejszyła się w dwunastu powiatach, a wzrosła w jedenastu. W ujęciu rocznym liczba miejsc zmniejszyła się w trzynastu powiatach, a wzrosła w dziesięciu.

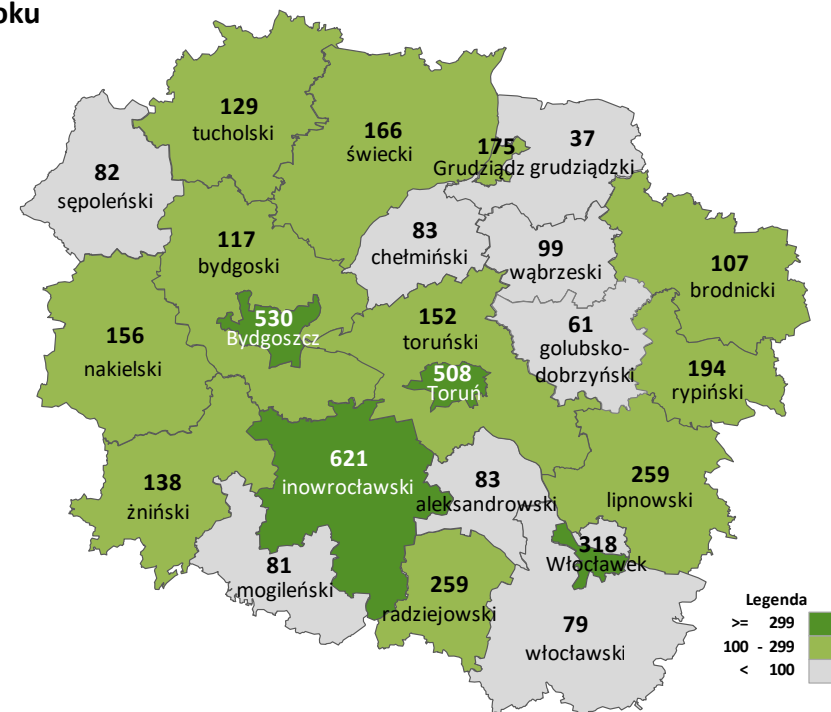
Liczba wolnych miejsc pracy i miejsc aktywizacji zawodowej w miesiącu



Liczba zgłoszonych wolnych miejsc pracy i miejsc aktywizacji zawodowej w miesiącu



Liczba zgłoszonych wolnych miejsc pracy i miejsc aktywizacji zawodowej w województwie kujawsko-pomorskim w lutym 2025 roku



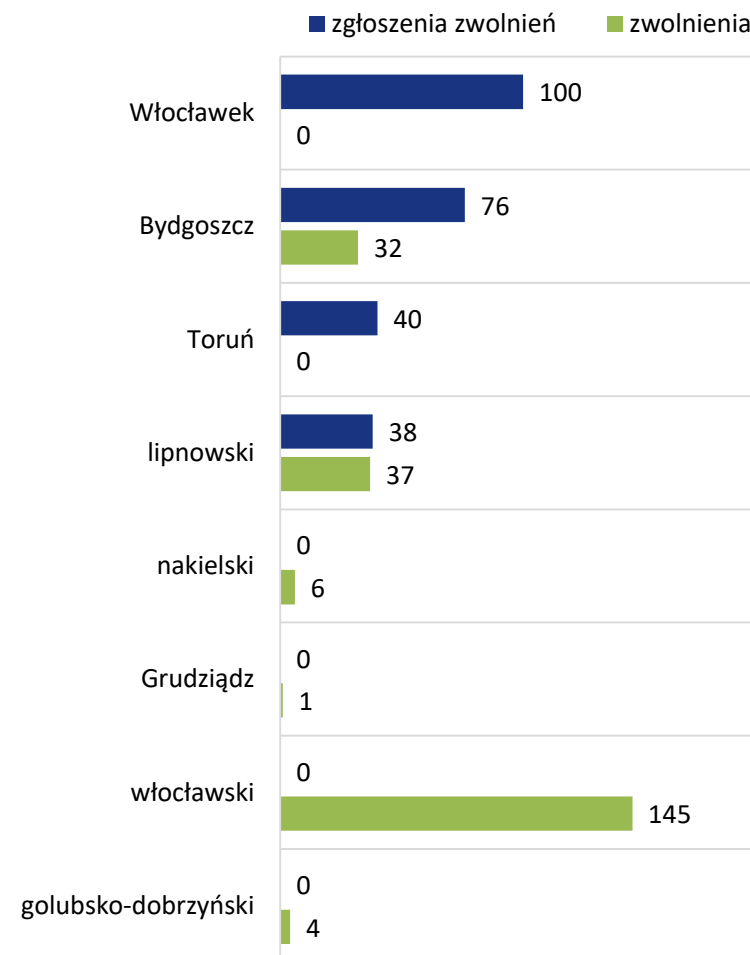
ZGŁOSZENIA DOTYCZĄCE ZWOLNIEŃ PRACOWNIKÓW (STYCZEŃ-LUTY 2025 ROK)

Od początku roku do urzędów pracy wpłynęło pięć zgłoszeń zwolnień dotyczących 254 pracowników (w analogicznym okresie 2024 roku odnotowano jedno zgłoszenie zwolnień dotyczące 6 pracowników). Zgłoszenia dotyczyły pracowników z sekcji: przetwórstwo przemysłowe oraz informacja i komunikacja. Od stycznia do lutego, w wyniku zwolnień grupowych, pracę straciło 225 osób z 9 zakładów. Zwolnienia dotyczyły pracowników z sekcji: przetwórstwo przemysłowe, informacja i komunikacja, a także opieka zdrowotna i pomoc społeczna. Dla porównania, w okresie od stycznia do lutego 2024 roku zwolniono 111 osób.

Osoby zgłoszone do zwolnienia w ramach zwolnień grupowych w latach 2024-2025

	I-II 2024 rok	I-II 2025 rok*
Zgłoszone zwolnienia grupowe	1 zgłoszenie 6 pracowników	5 zgłoszeń 254 pracowników
Dokonane zwolnienia grupowe	4 zgłoszenia 111 pracowników	9 zgłoszeń 225 pracowników

Zgłoszenia i zwolnienia grupowe według powiatów w 2025 roku (styczeń-luty)



*Z Bydgoszczy, powiatów włocławskiego i nakielskiego wpłynęło więcej niż jedno zgłoszenie.

ZGŁOSZENIA DOTYCZĄCE ZWOLNIEŃ PRACOWNIKÓW

(LUTY 2025 ROK)

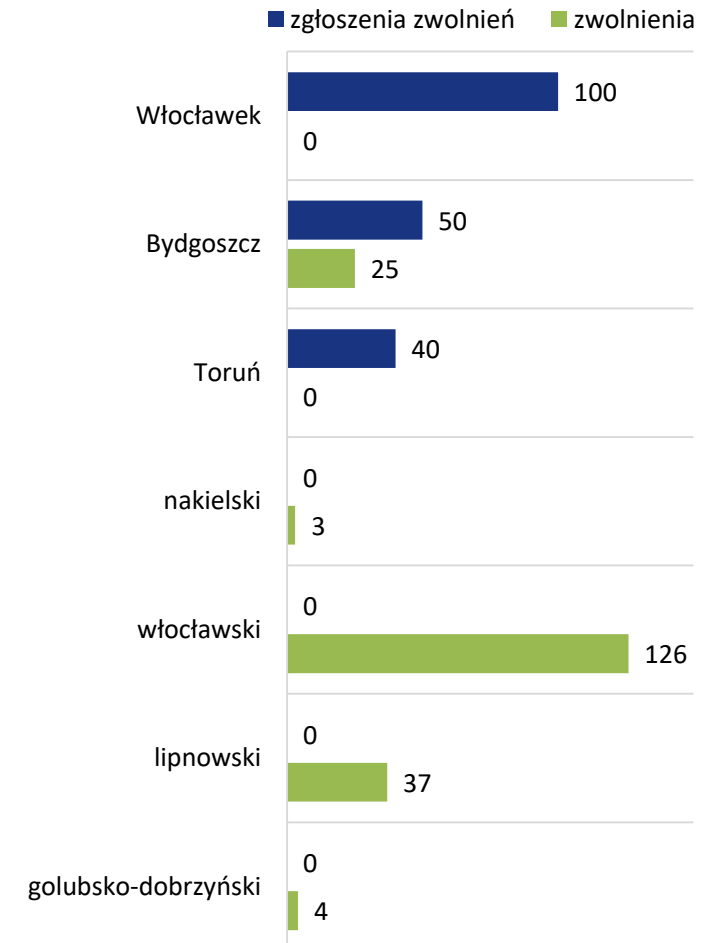
W lutym 2025 roku w województwie kujawsko-pomorskim trzy zakłady pracy zgłosiły zamiar zwolnienia 190 osób. Wszystkie zgłoszenia dotyczyły sekcji przetwórstwo przemysłowe.

Jednocześnie pięć zakładów dokonało zwolnień 195 osób z sekcji: przetwórstwo przemysłowe, informacja i komunikacja oraz opieka zdrowotna i pomoc społeczna. Dla porównania, w lutym 2024 roku zwolniono 109 osób z sekcji przetwórstwo przemysłowe i sekcji transport i gospodarka magazynowa.

Osoby zgłoszone do zwolnienia w ramach zwolnień grupowych w miesiącu w latach 2024-2025

	II 2024 rok	II 2025 rok
Zgłoszone zwolnienia grupowe	1 zgłoszenie 6 pracowników	3 zgłoszenia 190 pracowników
Dokonane zwolnienia grupowe	3 zgłoszenia 109 pracowników	5 zgłoszeń 195 pracowników

Zgłoszenia i zwolnienia grupowe według powiatów w lutym 2025 roku



KIERUNEK – ROZWÓJ

CEL PROJEKTU

Celem projektu jest podwyższenie kompetencji i kwalifikacji zawodowych osób dorosłych mieszkających, pracujących lub uczących się w województwie kujawsko-pomorskim, które z własnej inicjatywy zdecydują się skorzystać z proponowanego im wsparcia.



NABÓR DO PROJEKTU

Od rozpoczęcia realizacji projektu, tj. od 12 sierpnia do końca lutego 2025 roku, zrekrutowaliśmy już 3674 osoby.



USŁUGI ROZWOJOWE

Projekt „Kierunek – Rozwój” umożliwia uczestnikom korzystanie z dofinansowanych usług rozwojowych, w tym szkoleń, kursów oraz studiów podyplomowych dostępnych w Bazie Usług Rozwojowych Polskiej Agencji Rozwoju Przedsiębiorczości. Warto zauważyć, że wsparcie w zakresie dofinansowania usług rozwojowych poprzedzone jest doradztwem edukacyjno-zawodowym.



WARTOŚĆ PROJEKTU

Do końca lutego 2025 roku z doradztwa edukacyjno-zawodowego skorzystało 3190 osób, a także podpisano 2654 umowy dotyczące dofinansowania usług, które łącznie opiewają na kwotę 15 097 284 zł. Z tej kwoty 13 587 555,60 zł stanowi dofinansowanie, a 1 509 728,40 zł to wkład własny uczestników. W nadchodzących miesiącach uczestnicy projektu będą mieli możliwość skorzystania z przyznanego dofinansowania na usługi rozwojowe.



KIERUNEK – INTEGRACJA

CEL PROJEKTU

Celem projektu jest wsparcie integracji zawodowej cudzoziemców na kujawsko-pomorskim rynku pracy. Projekt kierujemy do dorosłych obywateli państw trzecich, którzy legalnie przebywają w Polsce oraz mieszkają, pracują lub uczą się w województwie kujawsko-pomorskim.



NABÓR DO PROJEKTU

Rekrutacja do projektu ruszyła w marcu 2024 r. Otrzymaliśmy 170 zgłoszeń od kandydatów. Do końca lutego 2025 r. zawarliśmy 103 umowy uczestnictwa w projekcie. 52% uczestników mieszka w Toruniu i okolicach. Średni wiek uczestnika to 39 lat.



FORMY WSPARCIA

Projekt „Kierunek – Integracja” stwarza możliwość udziału m.in. w doradztwie zawodowym, pomocy w poszukiwaniu pracy, nauce języka polskiego, kursach, szkoleniach zawodowych, staży, pomocy prawnej i wsparciu psychologicznym.



PROFIL UCZESTNIKA PROJEKTU

Największą grupę wśród osób biorących udział w projekcie stanowią obywatele Ukrainy (81,6%). Dominują kobiety (85,4%). Większość uczestników (72,8%) ma wyższe wykształcenie, najczęściej w dziedzinach takich jak ekonomia, pedagogika, psychologia, prawo czy medycyna. Ponad połowa uczestników to osoby pracujące (59,2%). Każdy uczestnik projektu został objęty doradztwem zawodowym i asystą międzykulturową. 44 osoby skorzystały z porad prawnych. 10 osób wzięło udział w dyżurach psychologa, które uruchomiliśmy w lutym br. 6 osób skierowaliśmy na 3-miesięczne staże zawodowe. Zorganizowaliśmy 24 różne kursy i szkolenia zawodowe. Wsparciem szkoleniowym objęto 37 osób. Trwają prace nad uruchomieniem kolejnych szkoleń zawodowych i językowych. Trwa ocena ofert złożonych w odpowiedzi na zapytanie ofertowe w zakresie przeprowadzenia kursów językowych dla 31 uczestników projektu. W lutym 2025 r. w bazie konkurencyjności ogłoszono nabór ofert na przeprowadzenie kursu prawa jazdy kat. B dla 18 uczestników projektu.



FUNDUSZE EUROPEJSKIE

DLA KUJAW I POMORZA 2021-2027



Fundusze Europejskie dla Kujaw i Pomorza

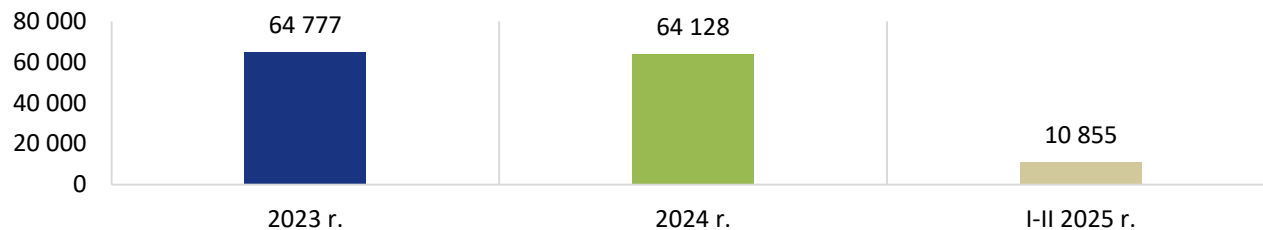


Według stanu w końcu lutego 2025 r. w Wojewódzkim Urzędzie Pracy w Toruniu w ramach Priorytetu 8 „Fundusze Europejskie na wsparcie w obszarze rynku pracy, edukacji i włączenia społecznego” Fundusze Europejskie dla Kujaw i Pomorza 2021-2027, realizowanych było 38 projektów, w ramach których zaplanowano objęcie wsparciem: 5034 osoby bezrobotne; 240 osób młodych od 15 roku życia, kwalifikujących się do wsparcia przez Ochotnicze Hufce Pracy; 1685 osób znajdujących się w niekorzystnej sytuacji na rynku pracy.



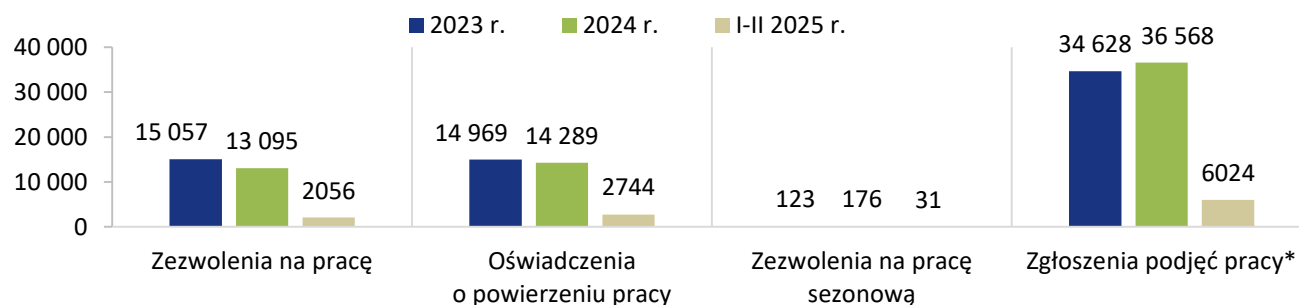
Ponadto realizowany był projekt, w ramach którego zaplanowano wsparcie w postaci usług rozwojowych dla 1462 pracowników i 350 przedsiębiorstw z sektora mikro, małych, średnich oraz dużych przedsiębiorstw a także innych podmiotów. Dodatkowo realizowane były 3 projekty dotyczące wsparcia budowania zdolności partnerów społecznych.

DOSTĘP CUDZOZIEMCÓW DO RYNKU PRACY



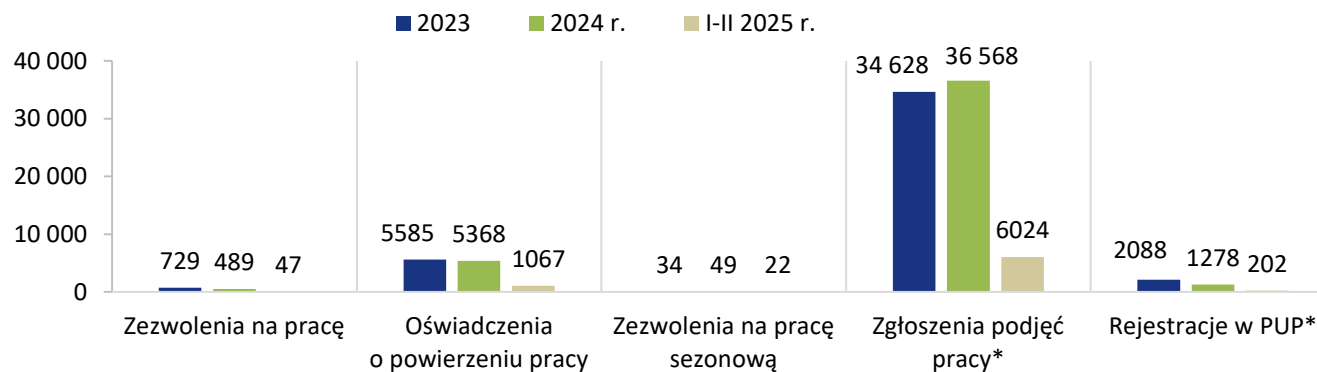
Od początku 2025 roku w województwie kujawsko-pomorskim wydano cudzoziemcom 10,9 tys. dokumentów zezwalających na pracę. Od stycznia do lutego 2024 roku wydano 11,5 tys. takich dokumentów.

Dokumenty dotyczące podjęcia pracy wydane cudzoziemcom



Szczególną grupą cudzoziemców, w związku z rosyjską inwazją, pozostają obywatele Ukrainy, którzy pracowali na terenie województwa przede wszystkim na podstawie powiadomień o podjęciu pracy. Od stycznia do lutego 2025 roku pracodawcy zgłosili 6,0 tys. podjęć pracy przez obywateli Ukrainy. Łącznie w okresie I-II 2025 roku, na terenie województwa wydano 7,0 tys. dokumentów zezwalających na pracę obywatelom Ukrainy (w całym 2024 roku było to 41,2 tys. dokumentów).

w tym obywatelom Ukrainy



W tym samym czasie w urzędach pracy na terenie województwa dokonano 202 rejestracji obywateli Ukrainy (w 2024 roku było to 1 278 rejestracji). Powiatowe urzędy pracy aktywizują obywateli Ukrainy formami dostępnymi na mocy ustawy z dnia 20 kwietnia 2004 roku *o promocji zatrudnienia i instytucjach rynku pracy*, również w ramach projektów współfinansowanych z EFS+. W końcu lutego br. w rejestrach PUP było zarejestrowanych 529 obywateli Ukrainy, w tym 509 bezrobotnych (w styczniu 2025 roku było zarejestrowanych 528 osób, w tym 508 osób bezrobotnych).

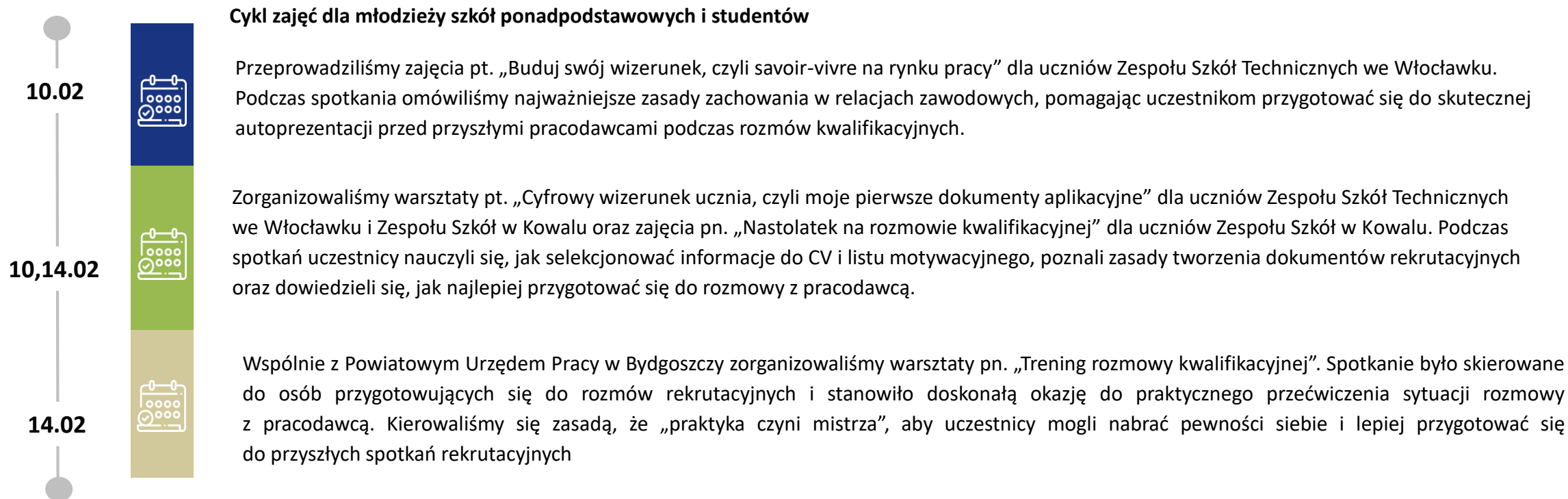
*Rozwiązania wprowadzone na mocy ustawy z dnia 12 marca 2022 roku o pomocy obywatelom Ukrainy w związku z konfliktem zbrojnym na terytorium tego państwa.

Źródło: Opracowanie WUP w Toruniu na podstawie danych z Centralnego Systemu Analityczno-Raportowego (CeSAR).

KALENDARZ WYDARZEŃ

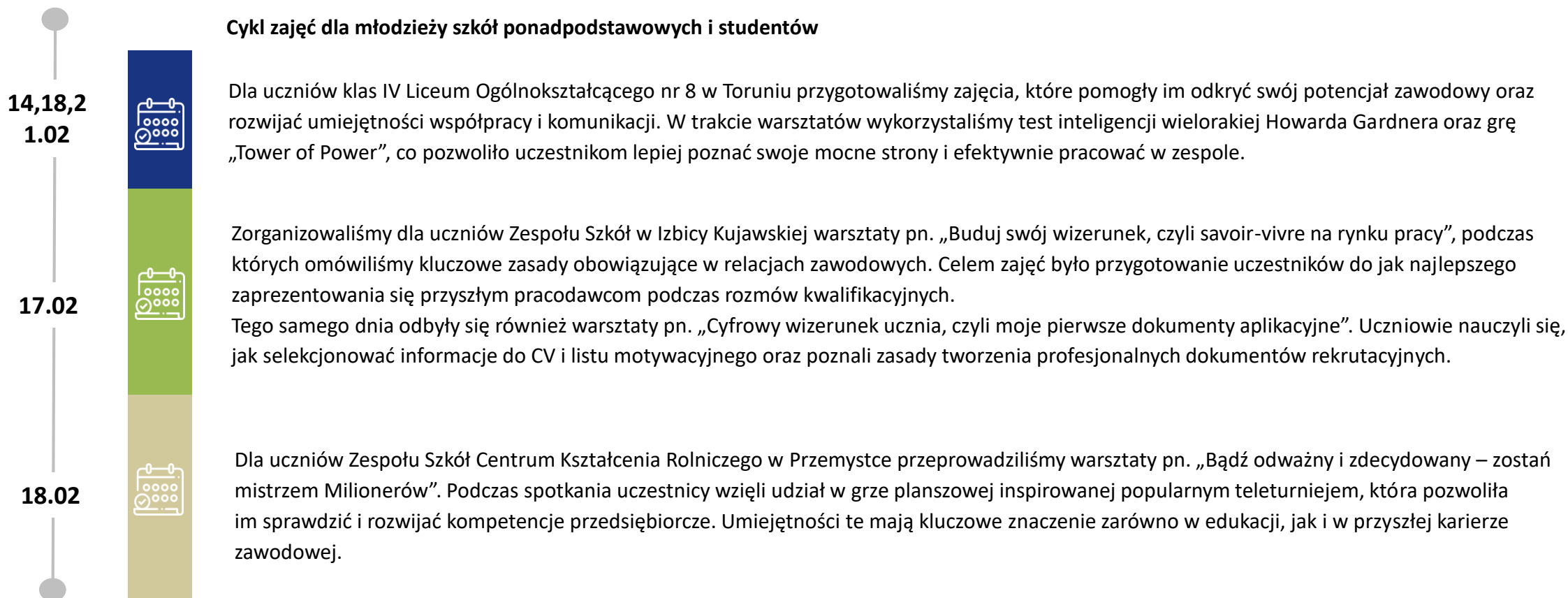
LUTY 2025

W lutym doradcy zawodowi/pośrednicy pracy z Centrum Informacji i Planowania Kariery Zawodowej zrealizowali następujące działania:



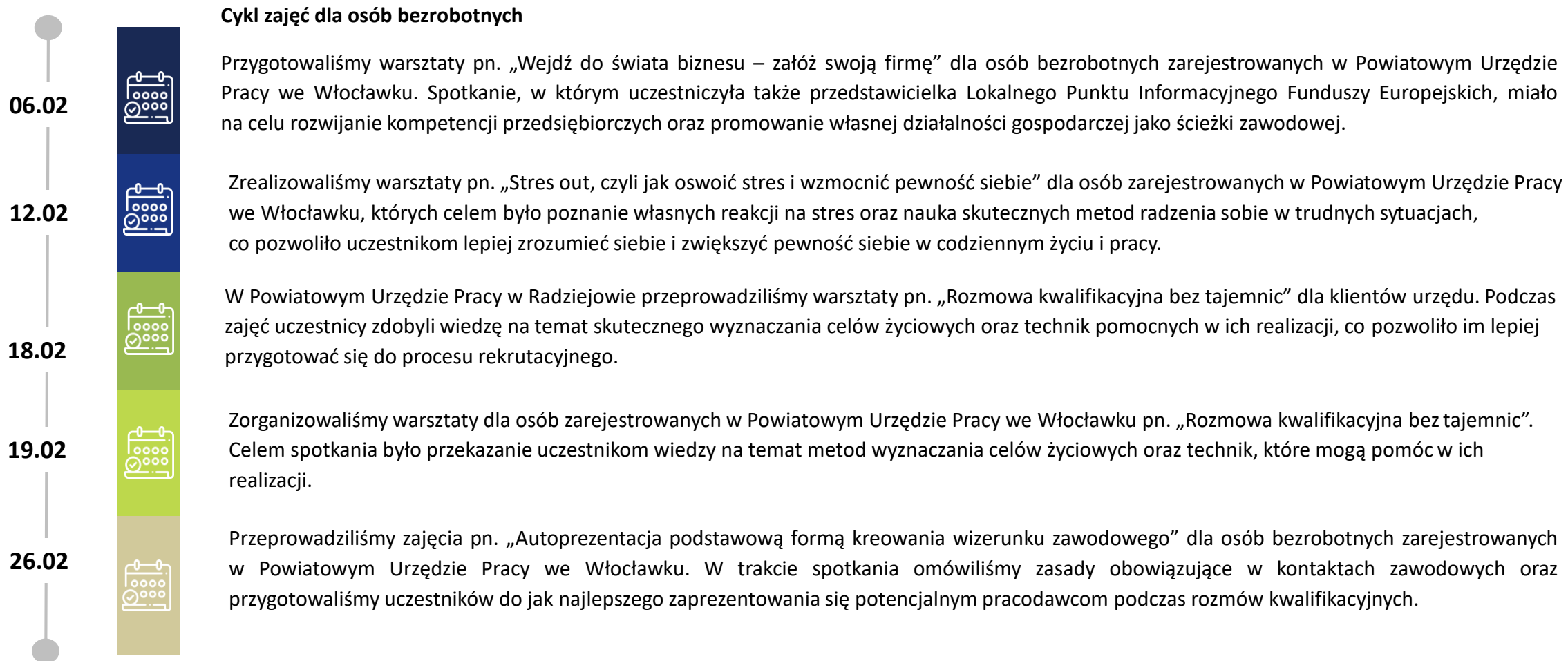
KALENDARZ WYDARZEŃ

LUTY 2025



KALENDARZ WYDARZEŃ

LUTY 2025



KALENDARZ WYDARZEŃ

LUTY 2025

Zajęcia dla innych grup klientów

06.02



Pełniliśmy dyżur doradczy dla podopiecznych Zgromadzenia Zakonnego Sióstr Albertynek w Bydgoszczy. Podczas dyżuru każda zainteresowana osoba miała możliwość uzyskania informacji o dostępnych ofertach pracy, wsparciu ze strony urzędów pracy, a także skonsultowania lub napisania dokumentów aplikacyjnych. Udzieliliśmy także pomocy w rozwiązaniu sytuacji, z którymi uczestnicy mogą się spotkać w trakcie procesu poszukiwania pracy.

11-13,
27-28.02



Zrealizowaliśmy trzydniową poradę grupową pn. „Mapa Możliwości Zawodowych – poznaj swój potencjał” dla osób odbywających karę pozbawienia wolności w Zakładzie Karnym w Bydgoszczy. Celem porady było nabycie umiejętności związanych z poruszaniem się po rynku pracy, w tym pozyskiwaniem ofert pracy, przygotowaniem dokumentów aplikacyjnych oraz przygotowaniem się do rozmowy kwalifikacyjnej.

19.02



Spotkaliśmy się z wychowankami Okręgowego Ośrodka Wychowawczego w Szubinie, aby przybliżyć im zagadnienia związane z przygotowaniem się do poszukiwania pracy. Omówiliśmy proces tworzenia dokumentów aplikacyjnych oraz zasady pierwszego spotkania z pracodawcą. Młodzież dowiedziała się, jak wywrzeć pozytywne wrażenie i efektywnie zaprezentować się podczas rozmowy kwalifikacyjnej. Dzięki tym wskazówkom, proces ubiegania się o pracę stał się dla nich mniej tajemniczy.

KALENDARZ WYDARZEŃ

LUTY 2025

Zajęcia dla innych grup klientów

26.02



Odbyła się konferencja inauguracyjna realizację kolejnego projektu własnego WUP w Toruniu pn. „Kierunek – Zawód”. Celem przedsięwzięcia jest stworzenie w województwie podstaw rozwiązań systemowych, które pomogą w realizacji jednego z głównych celów doradztwa zawodowego – racjonalizacji decyzji zawodowych młodzieży oraz zwiększenia świadomości konsekwencji podejmowanych wyborów. Uczniowie będą uczestniczyć w zajęciach, w trakcie których wykorzystywane będą nowoczesne narzędzia, w tym gogle VR, umożliwiające zapoznanie się z zawodami poprzez symulacje w wirtualnej rzeczywistości.

Dodatkowo, 600 uczniów weźmie udział w konsultacjach indywidualnych. Projekt przewiduje także podniesienie kompetencji 120 doradców zawodowych i nauczycieli, którzy uczestniczyć będą w szkoleniach, warsztatach oraz webinarjach. Szkoły zostaną wyposażone w nowoczesne narzędzia doradcze, które umożliwią nauczycielom efektywne ukierunkowanie zawodowe kolejnych roczników uczniów. W projekcie weźmie udział 110 szkół – 26 liceów ogólnokształcących i 84 szkoły podstawowe z województwa kujawsko-pomorskiego, a także 120 doradców zawodowych, pedagogów i wychowawców klas oraz 6000 uczniów.

Partnerami projektu „Kierunek-Zawód” obok Wojewódzkiego Urzędu Pracy są 52 samorządy prowadzące szkoły podstawowe i licea ogólnokształcące w naszym województwie. Podczas konferencji doradcy zawodowi z Centrum w Toruniu zaprezentowali przykładowe narzędzia wykorzystywane w poradnictwie zawodowym dla młodzieży. Uczniowie z Zespołu Szkół nr VIII w Toruniu mieli okazję doświadczyć emocji związanych z rzeczywistością wirtualną różnych zawodów, korzystając z gogli VR.

27.02



W ramach współpracy z Bydgoską Agencją Rozwoju Regionalnego zrealizowaliśmy zajęcia pn. „Tajniki rekrutacji i selekcji metodą Assessment Centre”. Celem zajęć było przekazanie uczestnikom podstawowej wiedzy oraz umiejętności niezbędnych do skutecznego przygotowania się do tego procesu rekrutacyjnego.

KALENDARZ WYDARZEŃ

LUTY 2025



Zajęcia dla innych grup klientów

Wszystkie Centra Informacji i Planowania Kariery Zawodowej w naszym województwie organizowały spotkania doradczo-edukacyjne w ramach kolejnych naborów do projektu „Kierunek – Rozwój”. Projekt daje uczestnikom możliwość podnoszenia kompetencji i kwalifikacji, co może ułatwić rozwój kariery zawodowej lub jej zmianę. Uczestnicy mogą skorzystać z dedykowanych szkoleń, kursów i studiów podyplomowych dostępnych w Bazie Usług Rozwojowych (BUR) Polskiej Agencji Rozwoju Przedsiębiorczości (PARP). Maksymalna wartość szkolenia, które można rozliczyć w projekcie, wynosi 6400,00 zł, z czego 90% tej kwoty (5760,00 zł) stanowi dofinansowanie, a 10% (640,00 zł) to wkład własny uczestnika.

Projekt „Kierunek – Integracja”, realizowany w Bydgoszczy, Toruniu i Włocławku, wspiera cudzoziemców osiedlających się w województwie kujawsko-pomorskim. Uczestnicy projektu mają zapewnione kompleksowe doradztwo zawodowe, które pomaga w rozwiązaniu wszelkich wątpliwości związanych z wykształceniem i pracą. Diagnozujemy kompetencje, identyfikujemy talenty i zainteresowania, odkrywamy możliwości zawodowe. Udzielamy wsparcia w nabywaniu kompetencji językowych i zawodowych oraz pokrywamy koszty szkoleń, kursów, staży i tłumaczeń dokumentów. Ponadto zapewniamy wsparcie uzupełniające, w tym konsultacje psychologiczne i prawne.

Aktualnie 100 osób korzysta z realizowanego wsparcia. Regularnie organizowane są zajęcia w ramach asysty międzykulturowej, w tym kursy konwersacyjne języka polskiego. W lutym we Włocławku odbyły się warsztaty pn. „Fit & Zdrowo – Aktywność i Odżywianie po Polsku”, które miały miejsce w Centrum Harmonii i Zdrowia. Warsztaty łączyły aktywność fizyczną z edukacją na temat zdrowego odżywiania, prowadzone przez trenerkę Martę Rychnowską. Uczestnicy rozpoczęli ćwiczeniami wzmacniającymi, a następnie wysłuchali wykładu o zbilansowanej diecie i nawodnieniu. Spotkanie zakończyło się relaksacją w sali do masażu Kobido, sprzyjającą regeneracji po wysiłku.

W ramach projektu organizowane są także warsztaty z doradcą zawodowym, skupiające się na aktywnym poszukiwaniu pracy. Dodatkowo, zorganizowano spotkanie informacyjne z przedstawicielami Narodowego Funduszu Zdrowia, podczas którego uczestnicy mieli okazję uzyskać szczegółowe informacje o funkcjonowaniu NFZ oraz dostępnych usługach medycznych w Polsce. W lutym rozpoczęły się spotkania z psychologiem, a także kontynuowane były spotkania indywidualne i grupowe z prawnikiem.

Wojewódzki Urząd Pracy w Toruniu



Telefon

sekretariat tel.: (56) 669 39 00

kancelaria tel.: (56) 669 39 01



E-mail

wup@wup.torun.pl



Strona internetowa

<https://wuptorun.praca.gov.pl>



Adres

ul. Szosa Chełmińska 30/32, 87-100 Toruń

Informacja statystyczna została opracowana
w Wojewódzkim Urzędzie Pracy w Toruniu na podstawie danych
GUS i sprawozdania MRiPS-01 o rynku pracy.

Publikacje na temat rynku pracy znajdują się
na stronie:

<https://wuptorun.praca.gov.pl/rynek-pracy/publikacje/>

Statystyki dotyczące rynku pracy znajdują się
na stronie:

<https://wuptorun.praca.gov.pl/statystyki-i-analizy-urzedu>

Przy publikowaniu danych WUP w Toruniu
prosimy o podanie źródła