

**RYNEK PRACY W MIEŚCIE SZCZECINIE
W 2011 ROKU**



*Material został opracowany
na podstawie danych statystycznych*

- 1. Powiatowego Urzędu Pracy w Szczecinie*
- 2. Wojewódzkiego Urzędu Pracy w Szczecinie*
- 3. MPiPS*

Spis treści:

1. Dynamika bezrobocia w Polsce w grudniu 2011r.
2. Bezrobocie w województwie zachodniopomorskim w 2011r.
3. Szczeciński rynek pracy w 2011r.
4. Informacja z zakresu działalności pośrednictwa pracy i poradnictwa zawodowego w 2011r.
5. Sprawozdanie z realizacji zadań w ramach Aktywnych Form Przeciwdziałania Bezrobociu w PUP w Szczecinie w 2011r.
6. Programy finansowane z Funduszu Pracy oraz współfinansowane przez Unię Europejską w ramach Europejskiego Funduszu Społecznego w 2011r.

1. Dynamika bezrobocia w Polsce w grudniu 2011r.

Liczba bezrobotnych zarejestrowanych w urzędach pracy w końcu grudnia 2011 r. wyniosła 1.982,7 tys. osób i była o 67,7 tys., tj. o 3,5% wyższa niż w listopadzie 2011r.

Procentowy wzrost liczby bezrobotnych (w granicach 5,3% - 2,4%) wystąpił we wszystkich województwach, przy czym najsilniejszy w:

lubuskim	5,3% (3,0 tys. osób),
opolskim	4,5% (2,1 tys. osób).
świętokrzyskim	4,4% (3,5 tys. osób),
wielkopolskim	4,3% (5,6 tys. osób).

W ciągu 2011 roku liczba bezrobotnych zwiększyła się o 28,0 tys. osób, tj. o 1,4%, podczas gdy w analogicznym okresie roku 2010 odnotowano wzrost bezrobocia o 62,0 tys. osób (3,3%).

Stopa bezrobocia w końcu grudnia 2011 r. kształtowała się na poziomie 12,5% w stosunku do ludności aktywnej zawodowo. W porównaniu do sytuacji sprzed miesiąca wysokość tego wskaźnika wzrosła o 0,4 punktu procentowego.

Najwyższa stopa bezrobocia w omawianym miesiącu występowała w województwach:

warmińsko-mazurskim	20,1% (wzrost do listopada 2011 r. o 0,7 punktu),
zachodniopomorskim	17,5% (wzrost do listopada o 0,5 punktu),
kujawsko-pomorskim	16,9% (wzrost do listopada o 0,5 punktu),
podkarpackim	15,7% (wzrost do listopada o 0,5 punktu).

Najniższą stopą bezrobocia charakteryzowały się województwa:

wielkopolskie	9,2% (wzrost do listopada o 0,4 punktu),
mazowieckie	9,9% (wzrost do listopada o 0,3 punktu),
śląskie	10,1% (wzrost do listopada o 0,2 punktu),
małopolskie	10,5% (wzrost do listopada o 0,4 punktu).

Dynamika wybranych miast w Polsce w 2011r.

(bez podziału na zajęte pozycje na liście – kolejność przypadkowa)

Miasto	styczeń 2011r.	luty 2011r.	marzec 2011r.	kwiecień 2011r.	maj 2011r.	czerwiec 2011r.	lipiec 2011r.	sierpień 2011r.	wrzesień 2011r.	październik 2011r.	listopad 2011r.	grudzień 2011r.
m. Jelenia Góra	11,2	11,3	10,9	10,8	10,4	10,0	9,9	9,6	9,6	10,0	9,6	9,6
m. Wrocław	5,7	5,8	5,9	5,7	5,5	5,2	5,1	5,0	4,9	4,9	4,8	5,0
m. Bydgoszcz	8,4	8,4	8,3	8,1	7,9	7,7	7,5	7,6	7,7	7,7	7,6	7,9
m. Lublin	9,9	10,1	10,1	10,0	9,9	9,5	9,3	9,3	9,2	9,1	9,4	9,5
m. Zielona Góra	8,6	8,5	8,5	8,4	8,3	8,1	8,0	8,0	7,8	7,7	7,9	8,2
m. Łódź	10,3	10,5	10,7	10,7	10,7	10,4	10,4	10,4	10,4	10,4	10,6	10,8
m. Kraków	4,9	5,1	5,1	5,1	4,9	4,7	4,6	4,6	4,6	4,6	4,7	4,9
m.st.Warszawa	3,6	3,7	3,8	3,7	3,7	3,7	3,7	3,7	3,7	3,6	3,7	3,8
m. Opole	6,8	7,0	6,9	6,3	6,1	6,0	6,0	6,0	6,0	6,1	6,1	6,2
m. Rzeszów	7,9	8,0	7,9	7,6	7,4	7,3	7,4	7,5	7,4	7,3	7,4	7,7
m. Białystok	12,9	13,1	13,0	12,6	12,2	11,8	12,0	11,9	11,9	11,9	12,1	12,4
m. Gdańsk	5,7	5,9	5,9	5,8	5,5	5,1	5,1	5,0	5,1	5,2	5,3	5,5
m. Katowice	4,1	4,3	4,4	4,3	4,3	4,1	4,0	4,0	4,1	4,2	4,3	4,3
m. Kielce	11,1	11,3	11,2	10,7	10,3	10,0	9,9	9,8	9,8	9,7	9,8	10,0
m. Olsztyn	7,4	7,7	7,9	7,5	7,0	6,5	6,4	6,4	6,5	6,6	6,9	7,2
m. Poznań	3,8	3,9	3,9	3,8	3,7	3,6	3,5	3,5	3,5	3,5	3,6	3,7
m. Szczecin	10,2	10,5	10,7	10,3	10,1	9,8	9,8	9,7	9,7	9,6	9,7	9,9

Na podstawie powyższej tabeli, można wnioskować, że stopa bezrobocia w wybranych miastach w Polsce kształtowała się na różnym poziomie dynamiki. Są miasta, u których na przestrzeni omawianego okresu widać wyraźnie pozytywną tendencję spadkową: Jelenia Góra, Wrocław, Bydgoszcz, Kielce. Są rejony, gdzie bezrobocie utrzymuje się na podobnym poziomie: Kraków. Nieznaczny wzrost wystąpił w Łodzi i Katowicach. Pozostałe obszary to wahania w obrębie kilku punktów procentowych.

Stopa bezrobocia w wybranych miastach w Polsce wg stanu na 31.12.2011r.

L.p.	Miasto	Stopa bezrobocia (31.12.2011r.)
1	m. Białystok	12,4
2	m. Łódź	10,8
3	m. Kielce	10,0
4	m. Szczecin	9,9
5	m. Lublin	9,5
6	m. Zielona Góra	8,2
7	m. Bydgoszcz	7,9
8	m. Rzeszów	7,7
9	m. Olsztyn	7,2
10	m. Opole	6,2
11	m. Gdańsk	5,5
12	m. Wrocław	5,0
13	m. Kraków	4,9
14	m. Katowice	4,3
15	m.st. Warszawa	3,8
16	m. Poznań	3,7

W końcu grudnia 2011r. w Szczecinie stopa bezrobocia osiągnęła poziom 9,9%. Pod względem wysokości tego wskaźnika Szczecin, wśród większych miast w Polsce jest na 4 miejscu. Największą stopę zaobserwowano w Białymstoku 12,4%, a najniższą w Poznaniu 3,7%.

2. Bezrobocie w województwie zachodniopomorskim w 2011r.

Stan bezrobotnych w województwie zachodniopomorskim wg stanu na 31.01.2011r.

Powiat	Liczba bezrobotnych ogółem	w tym:							Wolne miejsca pracy i miejsca aktywizacji zawodowej	Liczba podjęć pracy
		kobiety	pobierający zasiłek	Osoby będące w szczególnej sytuacji na rynku pracy	w tym:					
					Do 25 roku życia	Długotrwale bezrobotne	Powyżej 50 roku życia	Niepełnosprawni		
Białogardzki	5 694	2 771	1 305	5 370	1 111	2 919	1 420	265	39	167
Choszczeński	4 493	2 253	801	4 216	1 086	2 128	870	79	136	217
Drawski	5 792	2 934	1 191	5 447	1 079	3 075	1 377	166	191	250
Goleniowski	5 927	3 317	1 143	5 483	1 308	2 754	1 298	155	179	200
Gryficki	5 730	2 899	1 509	5 311	1 285	2 499	1 248	171	105	170
Gryfiński	6 258	3 267	979	5 842	1 456	3 081	1 296	213	47	184
Kamieński	4 560	2 451	930	4 268	938	2 173	1 154	51	31	72
Kołobrzeski	4 160	2 031	898	3 800	752	1 545	1 131	171	112	127
Miasto Koszalin	5 687	2 889	1 010	5 053	656	2 711	1 894	438	155	168
Koszaliński	5 978	3 166	1 529	5 632	1 092	2 916	1 491	281	60	190
Łobeski	3 681	1 968	620	3 533	752	1 865	865	28	38	107
Myśliborski	4 071	2 220	596	3 786	968	1 532	945	208	176	190
Policki	4 443	2 366	629	4 128	773	2 125	1 116	92	87	134
Pyrzycki	4 050	2 034	607	3 802	920	2 270	888	62	68	118
Ślawieński	4 529	2 221	1 089	4 223	857	1 940	1 213	273	181	182
Stargardzki	8 291	4 447	1 607	7 548	1 977	3 759	1 725	386	49	266
Szczecinecki	7 760	4 198	1 761	7 171	1 570	4 000	1 828	444	132	251
Świdwiński	4 647	2 376	1 119	4 346	944	2 175	1 102	146	244	175
Miasto Świnoujście	1 765	967	328	1 546	258	489	525	46	51	106
Walecki	3 863	2 130	562	3 554	758	1 740	931	148	78	170
Miasto Szczecin	17 663	8 592	2 362	15 810	2 278	6 760	5 140	733	522	789
Zachodniopomorskie	119 042	61 497	22 575	109 869	22 818	54 456	29 457	4 556	2 681	4 233

Stan bezrobotnych w województwie zachodniopomorskim wg stanu na 28.02.2011r.

Powiat	Liczba bezrobotnych ogółem	w tym:							Wolne miejsca pracy i miejsca aktywizacji zawodowej	Liczba podjęć pracy
		kobiety	pobierający zasiłek	Osoby będące w szczególnej sytuacji na rynku pracy	w tym:					
					Do 25 roku życia	Długotrwale bezrobotne	Powyżej 50 roku życia	Niepełno-sprawni		
<i>Białogardzki</i>	5 633	2 705	1 286	5 298	1 116	2 892	1 380	267	221	183
<i>Choszczeński</i>	4 592	2 332	789	4 309	1 160	2 177	874	81	72	180
<i>Drawski</i>	5 666	2 864	1 185	5 326	1 057	3 002	1 339	162	288	218
<i>Goleniowski</i>	6 085	3 418	1 191	5 616	1 370	2 790	1 315	159	100	243
<i>Gryficki</i>	5 805	2 926	1 473	5 387	1 288	2 602	1 262	166	133	205
<i>Gryfiński</i>	6 353	3 337	948	5 941	1 467	3 208	1 318	211	43	182
<i>Kamieński</i>	4 566	2 458	922	4 266	942	2 205	1 162	55	36	103
<i>Kołobrzeski</i>	4 233	2 050	928	3 872	766	1 564	1 137	178	105	161
<i>Miasto Koszalin</i>	6 052	3 035	996	5 386	745	2 844	1 960	443	132	243
<i>Koszaliński</i>	6 178	3 259	1 505	5 822	1 156	3 060	1 522	280	19	248
<i>Łobeski</i>	3 734	1 970	631	3 588	770	1 903	871	31	102	130
<i>Myśliborski</i>	4 130	2 184	638	3 822	942	1 538	958	194	157	175
<i>Policki</i>	4 468	2 365	624	4 147	771	2 132	1 099	104	86	159
<i>Pyrzycki</i>	4 056	2 044	595	3 817	928	2 294	887	61	70	154
<i>Sławiński</i>	4 529	2 240	1 074	4 220	866	1 980	1 202	265	96	185
<i>Stargardzki</i>	8 398	4 501	1 617	7 656	1 982	3 888	1 743	379	73	259
<i>Szczecinecki</i>	7 757	4 187	1 748	7 183	1 544	4 065	1 834	450	99	275
<i>Świdwiński</i>	4 504	2 294	1 109	4 208	933	2 122	1 052	134	260	229
<i>Miasto Świnoujście</i>	1 695	922	320	1 490	248	496	515	48	18	84
<i>Walecki</i>	3 915	2 186	575	3 603	757	1 797	971	144	123	152
<i>Miasto Szczecin</i>	18 283	8 829	2 368	16 375	2 402	7 129	5 234	732	242	695
<i>Zachodniopomorskie</i>	120 632	62 106	22 522	111 332	23 210	55 688	29 635	4 544	2 475	4 463

Stan bezrobotnych w województwie zachodniopomorskim wg stanu na 31.03.2011r.

Powiat	Liczba bezrobotnych ogółem	w tym:							Wolne miejsca pracy i miejsca aktywizacji zawodowej	Liczba podjęć pracy
		kobiety	pobierający zasiłek	Osoby będące w szczególnej sytuacji na rynku pracy	w tym:					
					Do 25 roku życia	Długotrwale bezrobotne	Powyżej 50 roku życia	Niepełno-sprawni		
Białogardzki	5 467	2 639	1 264	5 144	1 058	2 839	1 352	262	81	246
Choszczeński	4 454	2 268	756	4 193	1 106	2 186	878	88	82	201
Drawski	5 686	2 893	1 165	5 347	1 082	3 028	1 373	160	74	265
Goleniowski	5 923	3 300	1 136	5 438	1 281	2 783	1 320	171	161	365
Gryficki	5 697	2 883	1 410	5 314	1 284	2 550	1 231	181	263	339
Gryfiński	6 224	3 302	914	5 838	1 418	3 213	1 303	211	82	263
Kamiński	4 467	2 402	877	4 182	906	2 184	1 159	52	75	182
Kołobrzeski	4 181	1 996	808	3 851	756	1 590	1 120	169	120	274
Miasto Koszalin	6 136	3 077	953	5 477	753	2 895	1 957	458	211	315
Koszaliński	6 113	3 248	1 471	5 759	1 163	3 050	1 507	278	430	329
Łobeski	3 634	1 897	598	3 506	746	1 881	840	24	213	202
Myśliborski	4 064	2 179	605	3 774	909	1 559	959	203	136	181
Policki	4 347	2 331	605	4 037	713	2 092	1 102	96	127	187
Pyrzycki	4 002	2 029	591	3 771	905	2 296	876	53	63	219
Sławieński	4 467	2 242	1 032	4 156	858	2 000	1 168	267	114	218
Stargardzki	8 542	4 625	1 587	7 829	2 070	3 980	1 747	396	125	437
Szczecinecki	7 822	4 246	1 731	7 258	1 605	4 045	1 848	463	153	368
Świdwiński	4 480	2 285	1 031	4 206	943	2 126	1 049	127	74	246
Miasto Świnoujście	1 693	889	287	1 493	234	482	517	45	68	122
Walecki	3 991	2 289	579	3 669	759	1 822	965	151	109	211
Miasto Szczecin	18 644	9 039	2 380	16 785	2 404	7 355	5 339	759	1 016	836
Zachodniopomorskie	120 034	62 059	21 780	111 027	22 953	55 956	29 610	4 614	3 777	6 006

Stan bezrobotnych w województwie zachodniopomorskim wg stanu na 30.04.2011r.

Powiat	Liczba bezrobotnych ogółem	w tym:							Wolne miejsca pracy i miejsca aktywizacji zawodowej	Liczba podjęć pracy
		kobiety	pobierający zasiłek	Osoby będące w szczególnej sytuacji na rynku pracy	w tym:					
					Do 25 roku życia	Długotrwale bezrobotne	Powyżej 50 roku życia	Niepełno-sprawni		
Białogardzki	5 307	2 596	1 211	5 004	1 014	2 836	1 323	243	117	269
Choszczeński	4 256	2 185	719	4 007	1 016	2 191	855	89	63	240
Drawski	5 397	2 754	1 147	5 084	987	2 891	1 348	161	186	340
Goleniowski	5 860	3 363	1 135	5 382	1 247	2 782	1 315	161	174	304
Gryficki	5 145	2 588	1 170	4 806	1 215	2 346	1 080	170	432	569
Gryfiński	5 950	3 200	877	5 579	1 339	3 149	1 271	208	159	249
Kamieński	4 199	2 235	755	3 932	851	2 158	1 085	53	196	354
Kołobrzeski	3 924	1 885	705	3 618	717	1 568	1 065	177	214	293
Miasto Koszalin	6 031	3 012	903	5 401	736	2 884	1 938	461	373	348
Koszaliński	5 707	3 022	1 347	5 361	1 086	2 847	1 403	269	166	456
Łobeski	3 520	1 848	575	3 399	730	1 864	828	23	83	197
Myśliborski	3 969	2 144	573	3 678	852	1 593	943	195	108	187
Policki	4 301	2 312	622	3 997	685	2 111	1 116	102	81	170
Pyrzycki	3 686	1 865	551	3 471	812	2 154	812	49	296	187
Sławiński	4 278	2 088	994	3 999	795	1 996	1 135	254	232	287
Stargardzki	8 088	4 397	1 527	7 428	1 920	3 870	1 665	376	315	446
Szczecinecki	7 203	3 971	1 652	6 655	1 453	3 735	1 728	431	398	543
Świdwiński	4 358	2 257	999	4 079	904	2 137	1 017	128	76	255
Miasto Świnoujście	1 553	792	239	1 372	193	476	488	44	64	138
Walecki	3 739	2 208	527	3 427	678	1 796	934	141	115	261
Miasto Szczecin	17 923	8 736	2 284	16 161	2 172	7 464	5 239	758	439	1 120
Zachodniopomorskie	114 394	59 458	20 512	105 840	21 402	54 848	28 588	4 493	4 287	7 213

Stan bezrobotnych w województwie zachodniopomorskim wg stanu na 31.05.2011r.

Powiat	Liczba bezrobotnych ogółem	w tym:							Wolne miejsca pracy i miejsca aktywizacji zawodowej	Liczba podjęć pracy
		kobiety	pobierający zasiłek	Osoby będące w szczególnej sytuacji na rynku pracy	w tym:					
					Do 25 roku życia	Długotrwale bezrobotne	Powyżej 50 roku życia	Niepełnosprawni		
Białogardzki	5 014	2 490	1 156	4 717	952	2 723	1 241	234	134	304
Choszczeński	4 230	2 207	705	3 992	1 018	2 181	853	85	190	221
Drawski	5 267	2 715	1 119	4 954	986	2 813	1 304	150	227	340
Goleniowski	5 623	3 278	1 123	5 156	1 173	2 686	1 317	161	149	326
Gryficki	4 623	2 296	1 020	4 322	1 098	2 168	977	154	242	527
Gryfiński	5 566	3 021	836	5 219	1 199	3 032	1 237	187	131	270
Kamieński	3 745	1 946	657	3 517	764	1 994	983	45	137	327
Kołobrzeski	3 444	1 626	588	3 174	602	1 456	947	157	286	338
Miasto Koszalin	5 714	2 866	850	5 149	648	2 822	1 889	453	334	380
Koszaliński	5 228	2 796	1 264	4 906	979	2 665	1 299	254	240	474
Łobeski	3 398	1 812	549	3 289	699	1 873	813	22	35	202
Myśliborski	3 810	2 065	532	3 545	804	1 623	932	192	117	210
Policki	4 234	2 303	596	3 924	659	2 113	1 107	101	58	176
Pyrzycki	3 550	1 842	513	3 346	809	2 079	759	46	155	227
Sławiński	4 078	1 977	962	3 830	776	1 922	1 080	233	156	376
Stargardzki	7 726	4 249	1 457	7 109	1 824	3 814	1 602	374	210	415
Szczecinecki	7 046	3 876	1 585	6 524	1 408	3 701	1 700	409	263	371
Świdwiński	4 102	2 137	959	3 840	812	2 067	990	136	204	250
Miasto Świnoujście	1 410	689	195	1 249	158	467	450	40	54	163
Walecki	3 605	2 202	493	3 304	660	1 788	901	134	153	230
Miasto Szczecin	17 515	8 656	2 216	15 821	2 091	7 562	5 183	737	537	834
Zachodniopomorskie	108 928	57 049	19 375	100 887	20 119	53 549	27 564	4 304	4 012	6 961

Stan bezrobotnych w województwie zachodniopomorskim wg stanu na 30.06.2011r.

Powiat	Liczba bezrobotnych ogółem	w tym:							Wolne miejsca pracy i miejsca aktywizacji zawodowej	Liczba podjęć pracy
		kobiety	pobierający zasiłek	Osoby będące w szczególnej sytuacji na rynku pracy	w tym:					
					Do 25 roku życia	Długotrwale bezrobotne	Powyżej 50 roku życia	Niepełnosprawni		
Białogardzki	5 014	2 490	1 156	4 717	952	2 723	1 241	234	134	304
Choszczeński	4 230	2 207	705	3 992	1 018	2 181	853	85	190	221
Drawski	5 267	2 715	1 119	4 954	986	2 813	1 304	150	227	340
Goleniowski	5 623	3 278	1 123	5 156	1 173	2 686	1 317	161	149	326
Gryficki	4 623	2 296	1 020	4 322	1 098	2 168	977	154	242	527
Gryfiński	5 566	3 021	836	5 219	1 199	3 032	1 237	187	131	270
Kamieński	3 745	1 946	657	3 517	764	1 994	983	45	137	327
Kołobrzeski	3 444	1 626	588	3 174	602	1 456	947	157	286	338
Miasto Koszalin	5 714	2 866	850	5 149	648	2 822	1 889	453	334	380
Koszaliński	5 228	2 796	1 264	4 906	979	2 665	1 299	254	240	474
Lobeski	3 398	1 812	549	3 289	699	1 873	813	22	35	202
Myśliborski	3 810	2 065	532	3 545	804	1 623	932	192	117	210
Policki	4 234	2 303	596	3 924	659	2 113	1 107	101	58	176
Pyrzycki	3 550	1 842	513	3 346	809	2 079	759	46	155	227
Ślawieński	4 078	1 977	962	3 830	776	1 922	1 080	233	156	376
Stargardzki	7 726	4 249	1 457	7 109	1 824	3 814	1 602	374	210	415
Szczecinecki	7 046	3 876	1 585	6 524	1 408	3 701	1 700	409	263	371
Świdwiński	4 102	2 137	959	3 840	812	2 067	990	136	204	250
Miasto Świnoujście	1 410	689	195	1 249	158	467	450	40	54	163
Walecki	3 605	2 202	493	3 304	660	1 788	901	134	153	230
Miasto Szczecin	17 515	8 656	2 216	15 821	2 091	7 562	5 183	737	537	834
Zachodniopomorskie	108 928	57 049	19 375	100 887	20 119	53 549	27 564	4 304	4 012	6 961

Stan bezrobotnych w województwie zachodniopomorskim wg stanu na 31.07.2011r.

Powiat	Liczba bezrobotnych ogółem	w tym:							Wolne miejsca pracy i miejsca aktywizacji zawodowej	Liczba podjęć pracy
		kobiety	pobierający zasiłek	Osoby będące w szczególnej sytuacji na rynku pracy	w tym:					
					Do 25 roku życia	Długotrwale bezrobotne	Powyżej 50 roku życia	Niepełnosprawni		
Białogardzki	4 476	2 272	1 028	4 199	820	2 548	1 118	213	98	328
Choszczeński	3 948	2 132	645	3 720	925	2 130	842	80	56	168
Drawski	5 095	2 678	1 131	4 793	904	2 768	1 311	152	262	276
Goleniowski	5 215	3 093	1 080	4 759	1 050	2 499	1 267	150	102	276
Gryficki	3 925	1 941	923	3 665	847	1 902	897	151	103	342
Gryfiński	5 193	2 884	791	4 864	1 042	2 937	1 205	183	96	215
Kamieński	3 185	1 615	556	2 983	597	1 788	879	40	67	188
Kołobrzeski	2 745	1 304	451	2 499	448	1 232	809	136	114	202
Miasto Koszalin	5 278	2 729	774	4 773	552	2 742	1 821	431	322	323
Koszaliński	4 888	2 676	1 193	4 576	865	2 598	1 223	235	117	253
Lobeski	3 145	1 713	544	3 027	618	1 783	778	26	43	123
Myśliborski	3 678	2 090	495	3 433	810	1 682	889	193	145	236
Policki	4 039	2 279	480	3 767	624	2 084	1 076	104	96	192
Pyrzycki	3 494	1 812	466	3 287	775	2 097	764	37	117	222
Sławieński	3 671	1 760	891	3 466	637	1 773	1 053	235	66	312
Stargardzki	7 339	4 144	1 413	6 705	1 659	3 669	1 539	384	106	333
Szczecinecki	6 971	3 924	1 597	6 447	1 436	3 697	1 731	402	145	373
Świdwiński	3 696	2 004	888	3 443	677	1 906	935	120	111	221
Miasto Świnoujście	1 175	545	177	1 044	113	415	416	38	33	88
Walecki	3 344	2 064	469	3 080	592	1 720	877	140	279	228
Miasto Szczecin	16 811	8 486	2 129	15 161	1 902	7 565	5 126	700	579	837
Zachodniopomorskie	101 311	54 145	18 121	93 691	17 893	51 535	26 556	4 150	3 057	5 736

Stan bezrobotnych w województwie zachodniopomorskim wg stanu na 31.08.2011r.

Powiat	Liczba bezrobotnych ogółem	w tym:							Wolne miejsca pracy i miejsca aktywizacji zawodowej	Liczba podjęć pracy
		kobiety	pobierający zasiłek	Osoby będące w szczególnej sytuacji na rynku pracy	w tym:					
					Do 25 roku życia	Długotrwale bezrobotne	Powyżej 50 roku życia	Niepełnosprawni		
Białogardzki	4 380	2 231	986	4 116	772	2 522	1 122	210	123	260
Choszczeński	3 897	2 166	643	3 685	926	2 105	832	84	81	195
Drawski	4 985	2 644	1 139	4 692	894	2 715	1 294	145	159	206
Goleniowski	5 029	3 029	1 071	4 594	1 014	2 426	1 210	148	128	268
Gryficki	3 849	1 963	919	3 583	833	1 869	877	157	151	232
Gryfiński	5 193	2 901	800	4 846	1 044	2 950	1 197	180	127	210
Kamieński	3 186	1 657	554	2 989	589	1 792	855	40	64	98
Kołobrzeski	2 756	1 338	458	2 509	441	1 212	795	134	143	118
Miasto Koszalin	5 187	2 707	779	4 684	541	2 723	1 797	428	500	238
Koszaliński	4 720	2 599	1 177	4 410	835	2 533	1 130	219	145	248
Lobeski	3 170	1 727	543	3 045	649	1 799	763	24	37	119
Myśliborski	3 693	2 140	475	3 455	820	1 718	880	210	155	155
Policki	3 978	2 290	480	3 713	601	2 070	1 070	102	94	160
Pyrzycki	3 603	1 897	475	3 396	760	2 202	815	42	87	177
Sławieński	3 665	1 804	877	3 459	645	1 807	1 054	239	111	224
Stargardzki	7 213	4 103	1 408	6 578	1 590	3 581	1 516	379	126	367
Szczecinecki	6 917	3 939	1 578	6 373	1 420	3 647	1 700	390	279	408
Świdwiński	3 660	1 998	873	3 405	655	1 900	874	120	209	191
Miasto Świnoujście	1 140	552	154	1 020	114	417	402	41	101	78
Walecki	3 187	1 982	468	2 944	539	1 690	863	134	157	308
Miasto Szczecin	16 706	8 488	2 142	15 073	1 850	7 701	5 127	715	561	808
Zachodniopomorskie	100 114	54 155	17 999	92 569	17 532	51 379	26 173	4 141	3 538	5 068

Stan bezrobotnych w województwie zachodniopomorskim wg stanu na 30.09.2011r.

Powiat	Liczba bezrobotnych ogółem	w tym:							Wolne miejsca pracy i miejsca aktywizacji zawodowej	Liczba podjęć pracy
		kobiety	pobierający zasiłek	Osoby będące w szczególnej sytuacji na rynku pracy	w tym:					
					Do 25 roku życia	Długotrwale bezrobotne	Powyżej 50 roku życia	Niepełnosprawni		
Białogardzki	4 397	2 273	952	4 126	844	2 513	1 102	207	49	320
Choszczeński	3 891	2 187	619	3 680	940	2 083	799	81	97	248
Drawski	4 862	2 603	1 133	4 560	861	2 650	1 268	143	171	238
Goleniowski	4 894	2 935	1 033	4 483	1 019	2 342	1 191	142	151	380
Gryficki	4 266	2 256	976	3 968	1 008	2 041	925	146	176	240
Gryfiński	5 142	2 866	769	4 813	1 099	2 897	1 171	188	91	273
Kamieński	3 414	1 860	590	3 204	681	1 859	876	46	44	156
Kołobrzeski	3 010	1 501	506	2 731	521	1 268	830	141	138	182
Miasto Koszalin	5 129	2 684	778	4 629	567	2 690	1 772	420	308	314
Koszaliński	4 754	2 620	1 129	4 451	893	2 560	1 136	218	86	312
Łobeski	3 154	1 714	512	3 029	685	1 780	744	25	30	253
Myśliborski	3 648	2 146	433	3 410	817	1 726	869	213	212	218
Policki	3 922	2 248	479	3 661	607	2 054	1 056	100	47	235
Pyrzycki	3 552	1 905	470	3 365	776	2 190	799	45	110	192
Stawieński	3 854	1 956	864	3 635	738	1 844	1 072	239	282	304
Stargardzki	7 233	4 094	1 416	6 589	1 633	3 589	1 526	412	120	406
Szczecinecki	6 808	3 854	1 528	6 301	1 487	3 546	1 665	380	304	555
Świdwiński	3 684	2 009	844	3 470	724	1 946	855	119	140	281
Miasto Świnoujście	1 223	618	158	1 106	165	435	412	49	46	86
Walecki	3 288	2 054	514	3 027	599	1 723	876	137	117	202
Miasto Szczecin	16 648	8 407	2 056	15 130	1 881	7 805	5 073	729	852	1 136
Zachodniopomorskie	100 773	54 790	17 759	93 368	18 545	51 541	26 017	4 180	3 571	6 531

Stan bezrobotnych w województwie zachodniopomorskim wg stanu na 31.10.2011r.

Powiat	Liczba bezrobotnych ogółem	w tym:							Wolne miejsca pracy i miejsca aktywizacji zawodowej	Liczba podjęć pracy
		kobiety	pobierający zasiłek	Osoby będące w szczególnej sytuacji na rynku pracy	w tym:					
					Do 25 roku życia	Długotrwale bezrobotne	Powyżej 50 roku życia	Niepełnosprawni		
Białogardzki	4 368	2 255	923	4 082	810	2 453	1 099	209	125	272
Choszczeński	3 977	2 246	633	3 770	913	2 230	846	97	113	217
Drawski	4 855	2 592	1 112	4 582	881	2 668	1 271	146	92	241
Goleniowski	4 782	2 857	1 027	4 369	985	2 299	1 169	150	109	357
Gryficki	4 636	2 554	1 137	4 293	1 104	2 157	975	164	131	354
Gryfiński	5 125	2 877	746	4 810	1 094	2 939	1 176	188	62	247
Kamieński	3 723	2 099	662	3 500	746	2 007	954	50	46	119
Kołobrzeski	3 137	1 581	547	2 861	542	1 287	887	141	111	156
Miasto Koszalin	5 337	2 759	829	4 816	594	2 793	1 851	442	284	267
Koszaliński	4 903	2 725	1 163	4 581	925	2 588	1 181	208	24	256
Łobeski	3 108	1 687	511	2 987	657	1 752	735	23	101	158
Myśliborski	3 589	2 064	413	3 361	795	1 735	848	199	136	217
Policki	3 871	2 238	492	3 606	590	2 053	1 053	103	39	167
Pyrzycki	3 598	1 926	468	3 402	798	2 220	797	47	85	106
Ślawieński	3 903	1 966	909	3 654	745	1 834	1 100	236	101	379
Stargardzki	7 177	4 091	1 379	6 554	1 580	3 590	1 534	419	96	385
Szczecinecki	6 835	3 891	1 565	6 337	1 459	3 593	1 704	384	224	459
Świdwiński	3 763	2 032	840	3 545	764	1 978	864	126	80	217
Miasto Świnoujście	1 288	666	167	1 164	173	450	433	56	82	88
Walecki	3 256	2 006	551	2 982	589	1 689	858	119	78	203
Miasto Szczecin	16 548	8 398	2 085	15 023	1 920	7 823	5 085	730	293	1 033
Zachodniopomorskie	101 779	55 510	18 159	94 279	18 664	52 138	26 420	4 237	2 412	5 898

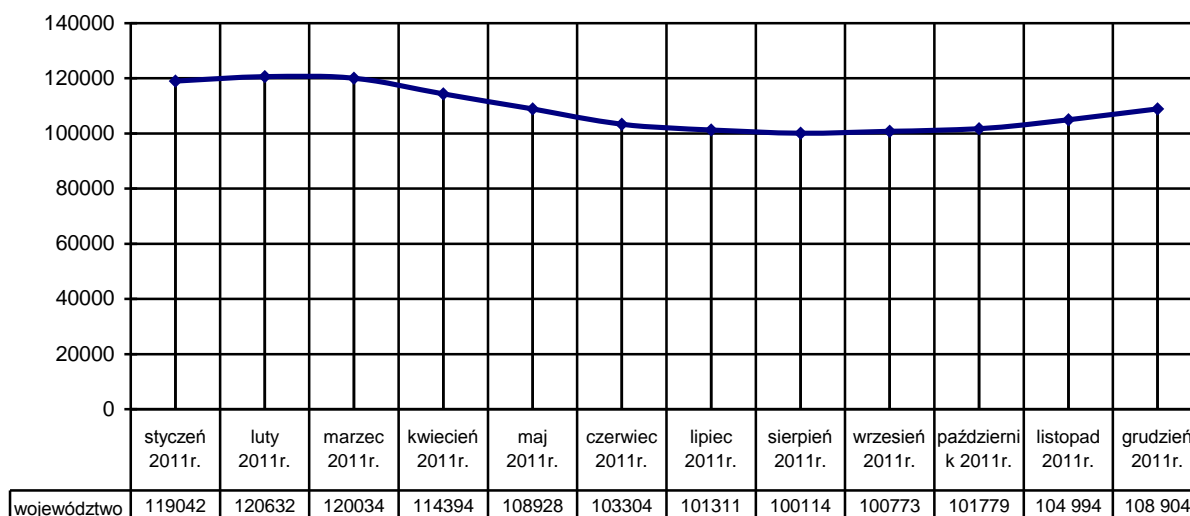
Stan bezrobotnych w województwie zachodniopomorskim wg stanu na 30.11.2011r.

Powiat	Liczba bezrobotnych ogółem	w tym:							Wolne miejsca pracy i miejsca aktywizacji zawodowej	Liczba podjąć pracy
		kobiety	pobierający zasiłek	Osoby będące w szczególnej sytuacji na rynku pracy	w tym:					
					Do 25 roku życia	Długotrwale bezrobotne	Powyżej 50 roku życia	Niepelnospawni		
<i>Białogardzki</i>	4 550	2 292	946	4 246	821	2 533	1 146	208	54	228
<i>Choszczeński</i>	3 999	2 269	640	3 800	898	2 267	868	102	95	280
<i>Drawski</i>	5 050	2 666	1 170	4 748	905	2 753	1 309	146	141	218
<i>Goleniowski</i>	4 755	2 794	992	4 346	983	2 299	1 167	152	85	338
<i>Gryficki</i>	5 012	2 786	1 282	4 649	1 167	2 323	1 059	156	60	208
<i>Gryfiński</i>	5 315	2 962	779	4 991	1 144	3 023	1 232	210	108	217
<i>Kamieński</i>	3 870	2 163	749	3 618	767	2 019	999	49	45	108
<i>Kołobrzeski</i>	3 411	1 763	620	3 121	623	1 322	970	163	49	143
<i>Miasto Koszalin</i>	5 469	2 793	851	4 919	588	2 817	1 903	449	184	271
<i>Koszaliński</i>	5 145	2 851	1 280	4 816	971	2 644	1 267	229	69	232
<i>Łobeski</i>	3 216	1 772	537	3 091	661	1 839	771	28	18	114
<i>Myśliborski</i>	3 591	2 016	426	3 359	772	1 739	871	209	89	209
<i>Policki</i>	3 974	2 268	486	3 701	585	2 174	1 099	106	38	130
<i>Pyrzycki</i>	3 521	1 859	495	3 324	730	2 152	817	52	55	176
<i>Sławiński</i>	4 212	2 136	988	3 931	790	2 003	1 190	253	39	208
<i>Stargardzki</i>	7 392	4 180	1 424	6 741	1 617	3 706	1 617	442	115	305
<i>Szczecinecki</i>	7 037	3 970	1 593	6 520	1 480	3 715	1 763	401	121	322
<i>Świdwiński</i>	3 958	2 147	893	3 735	804	2 058	898	137	67	173
<i>Miasto Świnoujście</i>	1 431	762	215	1 290	188	484	488	62	36	69
<i>Wałecki</i>	3 347	2 008	622	3 078	641	1 690	885	123	54	176
<i>Miasto Szczecin</i>	16 739	8 409	2 077	15 156	1 909	7 894	5 125	739	294	702
<i>Zachodniopomorskie</i>	104 994	56 866	19 065	97 180	19 044	53 454	27 444	4 416	1 816	4 827

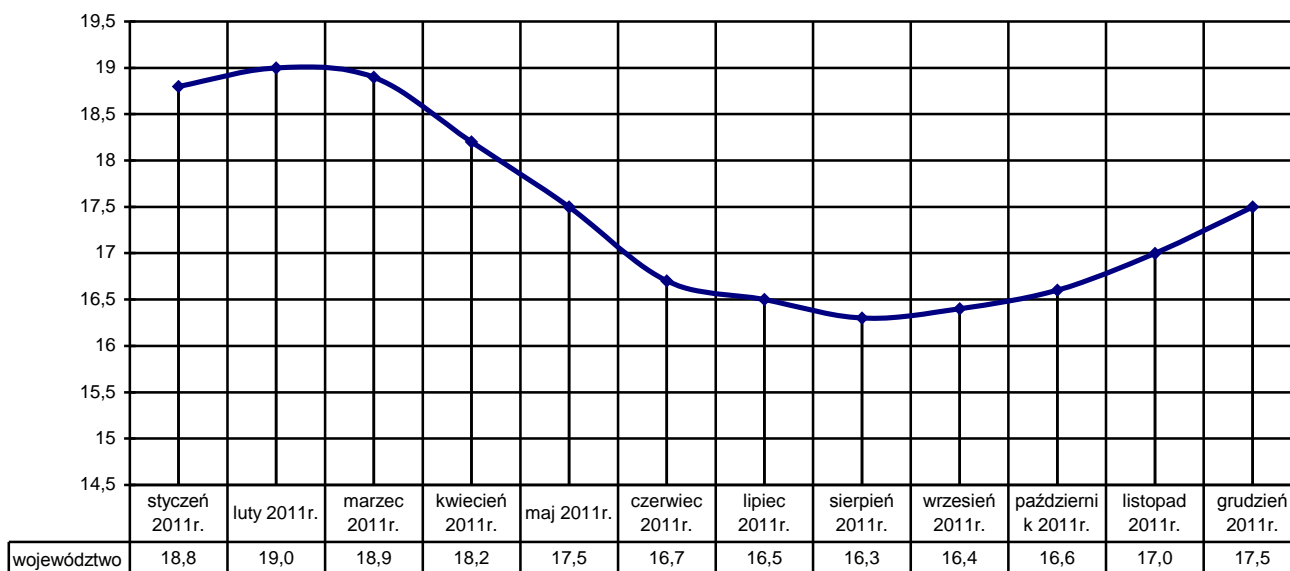
Stan bezrobotnych w województwie zachodniopomorskim wg stanu na 31.12.2011r.

Powiat	Liczba bezrobotnych ogółem	w tym:						Wolne miejsca pracy i miejsca aktywizacji zawodowej	Liczba podjęć pracy
		kobiety	pobierający zasiłek	w tym:					
				Do 25 roku życia	Długotrwale bezrobotne	Powyżej 50 roku życia	Niepelnosprawni		
Białogardzki	4 779	2 382	951	860	2 722	1 231	224	44	156
Choszczeński	4 072	2 295	685	897	2 323	904	108	29	180
Drawski	5 451	2 888	1 241	957	3 029	1 415	168	71	292
Goleniowski	4 896	2 851	1 013	1 003	2 400	1 212	166	62	213
Gryficki	5 290	2 833	1 332	1 201	2 501	1 152	159	78	225
Gryfiński	5 375	2 969	784	1 163	3 084	1 245	213	78	239
Kamieński	3 951	2 212	798	759	2 053	1 052	54	70	145
Kołobrzeski	3 507	1 774	679	623	1 363	1 017	164	51	110
Miasto Koszalin	5 510	2 811	871	578	2 845	1 927	452	173	267
Koszaliński	5 483	3 046	1 368	976	2 873	1 427	250	36	253
Łobeski	3 489	1 888	584	699	2 005	825	27	30	66
Myśliborski	3 662	2 053	464	773	1 806	901	208	88	157
Policki	4 022	2 263	503	570	2 181	1 104	107	59	128
Pyrzycki	3 617	1 906	536	741	2 204	846	58	83	144
Sławieński	4 575	2 313	1 116	858	2 154	1 288	280	28	142
Stargardzki	7 605	4 297	1 481	1 599	3 865	1 683	454	54	262
Szczecinecki	7 461	4 131	1 680	1 502	3 994	1 903	451	135	231
Świdwiński	4 296	2 326	949	843	2 252	985	133	169	257
Miasto Świnoujście	1 473	780	224	183	507	498	61	21	65
Wałecki	3 448	2 047	689	668	1 711	899	119	88	126
Miasto Szczecin	16 942	8 507	2 064	1 843	8 112	5 259	749	252	701
Zachodniopomorskie	108 904	58 572	20 012	19 296	55 984	28 773	4 605	1 699	4 359

Ilość osób bezrobotnych w województwie zachodniopomorskim w 2011r.



Liczba osób bezrobotnych zarejestrowanych w Powiatowych Urzędach Pracy naszego województwa na koniec grudnia 2011r. wyniosła **108 904** osoby. W porównaniu ze stanem na koniec stycznia 2011 roku ilość bezrobotnych spadła o 10 138 osób.

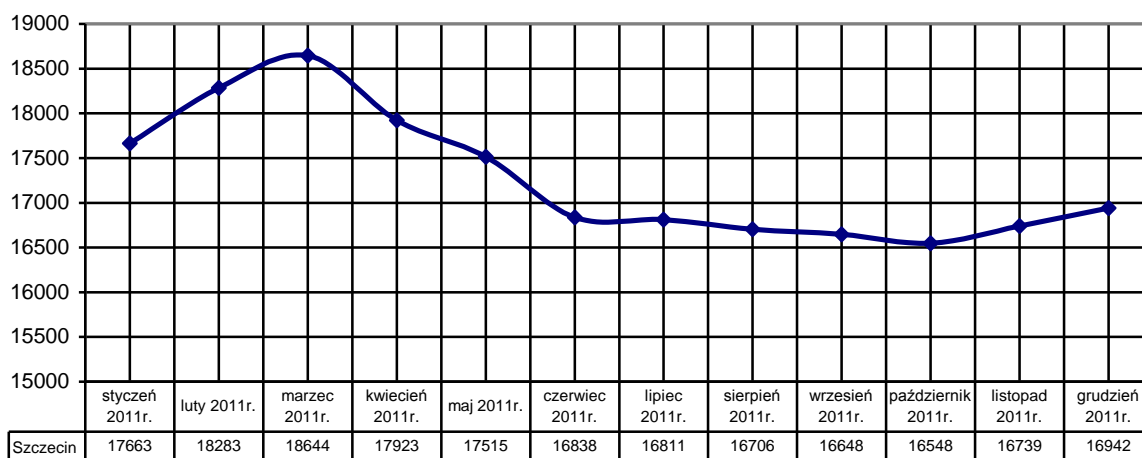


Stopa bezrobocia w województwie zachodniopomorskim na koniec grudnia 2011r. wyniosła 17,5%. W porównaniu ze stanem na koniec stycznia 2011 roku stopa bezrobocia zmalała o 1,3%.

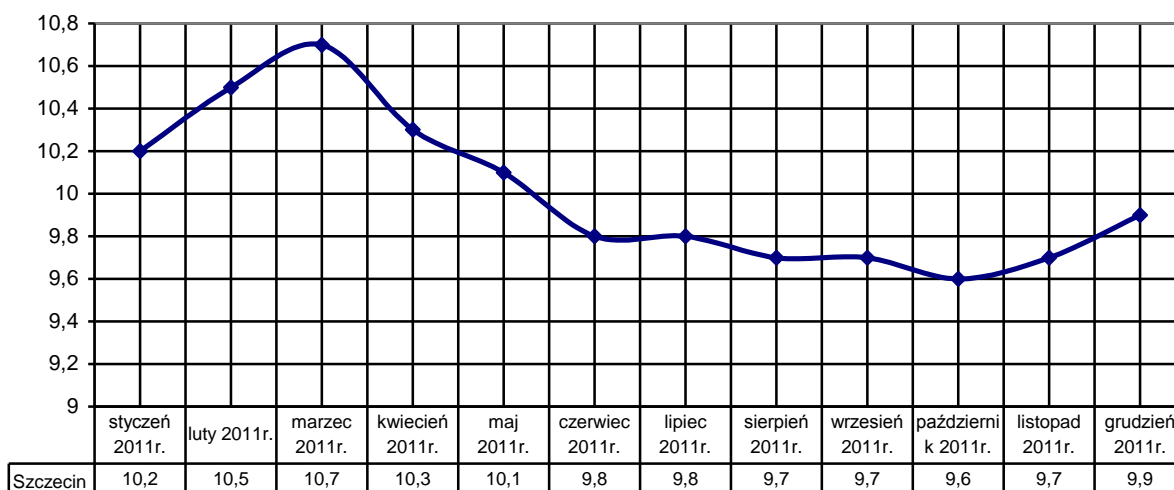
3. Szczeciński rynek pracy w 2011r.

W rejestrach PUP wg stanu na dzień 31.12.2011r. zanotowano 16 942 osoby bezrobotne. W porównaniu ze styczniem br. roku zarejestrowano spadek ilości zarejestrowanych bezrobotnych o 721 osób.

Stan ilościowy bezrobotnych zarejestrowanych w PUP Szczecin w 2011 r. przedstawia poniższy wykres.



Stopa bezrobocia w Szczecinie od stycznia do grudnia 2011 r.

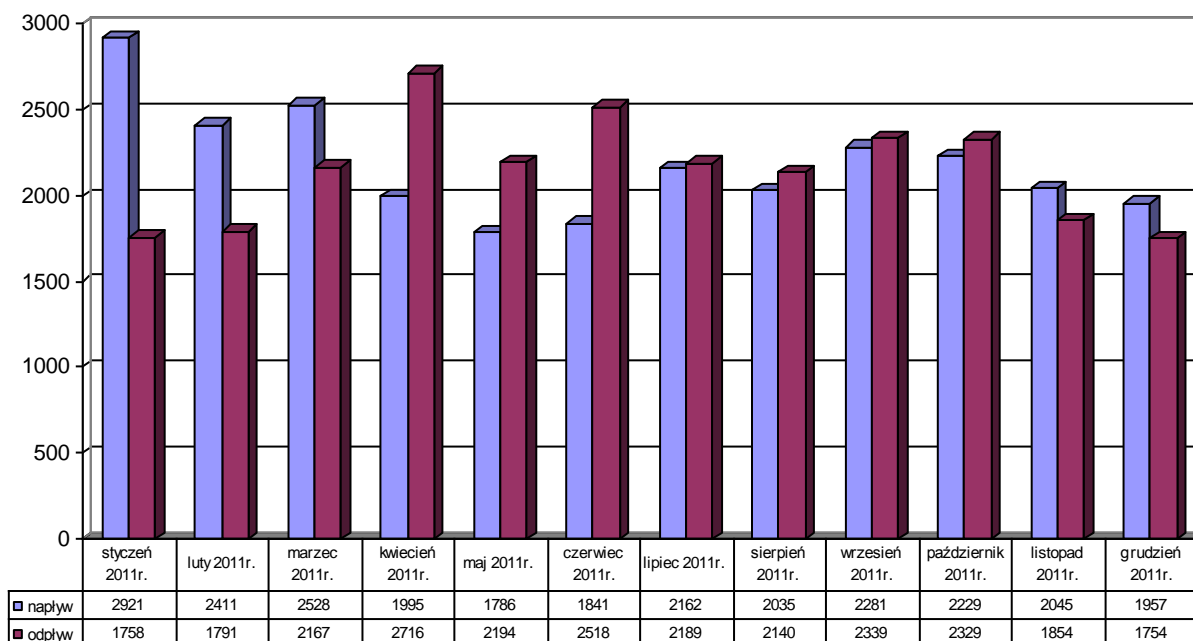


Poniższa tabela przedstawia wyszczególnienie niektórych przyczyn, jakie były powodem wyłączeń z ewidencji bezrobotnych w mieście Szczecinie w 2011r.

Wyszczególnienie	I	II	III	IV	V	VI	VII	VIII	IX	X	XI	XII
Podjęcie pracy	789	695	836	1120	834	877	837	808	1136	1033	702	701
Nie potwierdzenie gotowości do pracy	679	879	1034	941	942	1065	947	921	856	889	800	820
Dobrowolna rezygnacja	74	61	84	71	73	61	72	69	74	50	45	44
Nabycie praw emerytalnych lub rentowych	11	7	17	21	22	19	20	13	14	19	14	8

W omawianym okresie **podjęło pracę 11 205 osób**, przy jednoczesnym dynamicznym ruchu w grupie osób bezrobotnych, które nie potwierdziły **gotowości do jej podjęcia w ilości 10 773 osób**. Do 31 grudnia 2011r. dobrowolnie wyraziło chęć **rezygnacji ze statusu osoby bezrobotnej 778 osób**, nabyło **prawa emerytalnego lub rentowego 185 osób**.

Poniższy wykres przedstawia napływ i odpływ z bezrobocia w 2011r.



Różnice w dynamice w Szczecinie w 2011r.

Wyszczególnienie	Szczecin ilość bezrobotnych	Wzrost/spadek względem miesiąca poprzedzającego
Styczeń 2011r.	17663	+1163
Luty 2011r.	18283	+620
Marzec 2011r.	18644	+361
Kwiecień 2011r.	17923	+721
Maj 2011r.	17515	-408
Czerwiec 2011r.	16838	+677
Lipiec 2011r.	16811	-27
Sierpień 2011r.	16706	-105
Wrzesień 2011r.	16648	-58
Październik 2011r.	16548	-100
Listopad 2011r.	16739	+191
Grudzień 2011r.	16942	+203

4. Informacja z zakresu działalności pośrednictwa pracy i poradnictwa zawodowego w 2011 roku.

CENTRUM AKTYWIZACJI ZAWODOWEJ

INFORMACJA Z ZAKRESU DZIAŁALNOŚCI POŚREDNICTWA PRACY

Pośrednictwo pracy działające w Powiatowym Urzędzie Pracy w Szczecinie prowadzone jest zgodnie z zasadami dostępności usług, dobrowolności, równości i jawności oraz zapisami zawartymi w Rozporządzeniu Ministra Pracy i Polityki Społecznej z dnia 14 września 2010 r.

w sprawie standardów i warunków prowadzenia usług rynku pracy. Wszystkie krajowe oferty pracy zgłaszane do urzędu, są niezwłocznie rejestrowane w komputerowej bazie danych i zamieszczane w gablotach informacyjnych znajdujących się na terenie urzędu pracy, a także na stronie internetowej ministra właściwego ds. pracy. Powiatowy urząd pracy nie może przyjąć oferty pracy, jeżeli pracodawca zawarł w ofercie pracy wymagania, które naruszają zasadę równego traktowania w zatrudnieniu w rozumieniu przepisów prawa pracy i mogą dyskryminować kandydatów do pracy. PUP może także nie przyjąć oferty pracy, jeżeli pracodawca w okresie 365 dni przed dniem zgłoszenia oferty pracy został ukarany lub skazany prawomocnym wyrokiem za naruszenie przepisów prawa pracy albo jest objęty postępowaniem dotyczącym naruszenia przepisów prawa pracy. Oferty pracy zachowują swoją aktualność do czasu ustalonego z pracodawcą lub do chwili ich realizacji, czyli podjęcia pracy przez osobę skierowaną przez urząd, bądź wycofania przez pracodawcę. Pracodawcy posiadając możliwość zatrudniania osób spoza obszaru rekomendacji urzędu, przyjmują do pracy nie tylko osoby, którym zostały wydane skierowania z urzędu pracy.

Usługi pośrednictwa pracy są poprzedzone szeregiem działań zmierzających do realizacji ofert pracy. Oferta pośrednictwa pracy dla pracodawców obejmuje:

- udzielanie pomocy w pozyskaniu pracowników o poszukiwanych kwalifikacjach zawodowych,
- upowszechnianie ofert pracy,
- udzielanie informacji o kandydatach do pracy, w związku ze zgłoszoną ofertą pracy,
- informowanie o aktualnej sytuacji i przewidywanych zmianach na lokalnym rynku pracy,
- inicjowanie i organizowanie kontaktów z kandydatami do pracy.

Pośrednictwo pracy może być prowadzone w formie:

- indywidualnych kontaktów pośrednika pracy z bezrobotnym lub poszukującym pracy;

- targów pracy, które są zbiorową prezentacją ofert pracy zawierających dane umożliwiające identyfikację pracodawcy;
- giełdy pracy, która umożliwia bezpośredni kontakt pracodawcy z kandydatami do pracy dobranymi przez pośrednika pracy.

Niestety obserwuje się zjawisko słabnącej motywacji osób bezrobotnych do podjęcia zatrudnienia, bądź oczekiwania związane z pracą odmienne od tych, jakie oferuje obecnie rynek pracy. Dlatego też pośrednicy stale współpracują z doradcami zawodowymi i liderami klubu pracy, którzy w ramach podejmowanych działań aktywizują klientów urzędu pracy do wzmoczonych działań ukierunkowanych na podjęcie zatrudnienia. Aktywizacji osób bezrobotnych pozostających w rejestrach PUP ponad 180 dni i jednocześnie pozostających w trudnej sytuacji na rynku pracy służy także inicjowanie i realizacja Indywidualnych Planów Działania. IPD to plan działań obejmujący podstawowe usługi rynku pracy wspierane instrumentami rynku pracy w celu zatrudnienia bezrobotnego lub poszukującego pracy. Dane statystyczne z zakresu prowadzenia usług pośrednictwa pracy zamieszczono w poniższej tabeli.

Dane z zakresu pośrednictwa pracy

Zakres działań	Dane za 01-12.2011r.
Liczba osób przyjętych do pracy za skierowaniem PUP	1172
Liczba wydanych skierowań do pracy	3894
Łączna liczba wolnych miejsc pracy, jakie wpłynęły do PUP w tym:	5828
- oferty subsydiowane	1077
- dla osób niepełnosprawnych	679
Giełdy pracy zorganizowane na terenie PUP	13
- liczba osób uczestniczących w giełdach pracy	336
Liczba wydanych informacji o możliwości zabezpieczenia potrzeb kadrowych podmiotu powierzającego wykonywanie pracy cudzoziemcowi w oparciu o rejestr bezrobotnych i poszukujących pracy.	95
Liczba zarejestrowanych oświadczeń o zamiarze powierzenia pracy cudzoziemcowi – obywatelowi Białorusi, Rosji, Ukrainy i Mołdawii	1870

Przemiany gospodarczo – ekonomiczne zachodzące na terenie regionu powodują zmiany w strukturze i ilości zatrudnienia w szczecińskich zakładach pracy. Jeśli zmiany te pociągają za sobą

zwolnienia grupowe pracowników, urząd pracy jest każdorazowo powiadamiany o tym fakcie, co z kolei powoduje uruchamianie procedur umożliwiających realizację usług z zakresu outplacementu. Mają one na celu wsparcie osób objętych zwolnieniami grupowymi w nowej dla nich sytuacji oraz pomoc w jak najszybszym powrocie do aktywności zawodowej. Do najważniejszych należą spotkania informacyjne z pracownikami, usługi pośrednictwa pracy i poradnictwa zawodowego realizowane w punktach konsultacyjno-informacyjnych organizowanych na terenie zakładów pracy, ułatwiona rejestracja bezrobotnych czy szkolenia zawodowe. Pracodawcy zgłaszając do Powiatowego Urzędu Pracy informacje o planowanych zwolnieniach grupowych mają obowiązek zawiadomienia o nich z 30-dniowym wyprzedzeniem. Nie zawsze zgłoszona liczba osób, jakie mają być objęte zwolnieniem w rzeczywistości jest realizowana. Niestety, nie można też w wielu przypadkach podać pełnej liczby osób, którym wręczono wypowiedzenia umów o pracę.

Planowane zwolnienia grupowe na terenie miasta Szczecina oraz ich faktyczna realizacja – w oparciu o zgłoszenia w okresie 01-12.2011 r.

Lp.	FIRMA	stan zatrudnienia / liczba osób do zwolnienia (m. Szczecin)	liczba pracowników zwolnionych (m. Szczecin)
1.	BANK BPH GRUPA GE CAPITAL (przeniesienie z 2010r.)	7994/11	styczeń – 1 osoba luty – 5 osób sierpień – 2 osoby grudzień – 3 osoby
2.	AIG BANK POSKA S.A.	2745	odstąpiono od zwolnień
3.	SANTANDER CONSUMER	776	odstąpiono od zwolnień
4.	POCZTA POLSKA	99968/66	zwolnienia w okresie luty – październik 2011r.
5.	TELEKOMUNIKACJA POLSKA S.A.	15515	realizowany i etap odejść dobrowolnych
6.	RUCH S.A.	3161	brak danych
7.	PKP CARGO	1304	realizowany i etap odejść dobrowolnych marzec – 22 osoby
8.	SZCZECIŃSKA STOCZNIA REMONTOWA GRYFIA S.A.	835	prawdopodobnie wypowiedzenia na koniec marca 2011r.

9.	VOBIS S.A.	82/24	luty – 24 osoby
10.	REEDEREI STRAHLNN BRANCH ORFFICE	87/8	marzec 8
11.	ORBIS S.A.	69/69	czerwiec
12.	SAMODZIELNY PUBLICZNY WOJEWÓDZKI SZPITAL ZESPOLONY	1065/130	lipiec
13.	NOMI	21/21	kwiecień 8 osób maj 13 osób
14.	GRYFIA SERVICE SP. Z O.O.	55/21	lipiec 17 , wrzesień 4
15.	PZU	6224/2	wrzesień, listopad
16.	RUCH S.A.	3093/25	czerwiec 13, wrzesień 12
17.	Przedsiębiorstwo Handlowe ARKO	313/18	sierpień 18
18.	WULKAN Sp. z o.o.	45/21	sierpień 21
19.	Zakłady Chemiczne POLICE	2614/32	wrzesień 1, listopad 23, grudzień 7, styczeń 2012- 1
20.	HSBC	513/11	wrzesień 6, październik 5
21.	Jednostka Wojskowa 4340	418/25	grudzień 25
22.	MICHAEL HUBER POLSKA	90/2	grudzień 2
23.	PGNiG S.A.	8969/brak inf. pracodawca poinformuje PUP	brak danych
24.	UNIQA Towarzystwo Ubezpieczeń S A	932/brak inf. pracodawca poinformuje PUP	brak danych
25.	SSR GRYFIA S.A.	687/brak inf. pracodawca point. PUP	brak danych

26.	COCA COLA HBC POLSKA Sp. z o.o.	3046/3	listopad 3
27.	Region Wsparcia Telekomunikacyjnego w Bydgoszczy		odstąpiono od zwolnień
28.	Powszechny Zakład Ubezpieczeń PZU Życie S.A.	680/17	październik 8, grudzień 5
29.	RUCH S.A.	2781/28	grudzień 14
30.	SZCZECIN 2016	brak danych	brak danych
31.	Telekomunikacja Polska	brak danych	zwolnienia 2012r.
32.	Wydawnictwo Szkolne PWN	174/brak danych	brak danych
33.	LESTA Sp. z o.o.	274/8	grudzień 8
34.	JW. 1749	2	grudzień 2
35.	Szczecińska Stocznia Remontowa GRYFIA	636/27	grudzień 27

Z inicjatywy PUP w zainteresowanych firmach przeprowadza się spotkania z pracownikami lub kierownictwem i związkami zawodowymi. Każdorazowo, bowiem w przypadku większych zwolnień wystosowywane są pisma z propozycją działań, które obejmują:

- spotkania informacyjne ze zwalnianymi pracownikami,
- spotkania z kierownictwem i przedstawicielami związków zawodowych,
- organizację na terenie zakładu pracy punktu konsultacyjno-informacyjnego świadczącego usługi z zakresu doradztwa zawodowego i pośrednictwa pracy,
- rejestracja na terenie zakładu pracy pracowników uprawnionych do świadczeń przedemerytalnych,
- warsztaty readaptacyjne i warsztaty z zakresu poszukiwania ponownego zatrudnienia.

INFORMACJA Z ZAKRESU DZIAŁALNOŚCI PORADNICTWA ZAWODOWEGO I INFORMACJI ZAWODOWEJ

Poradnictwo zawodowe indywidualne, jak i grupowe stanowi bardzo ważny element aktywizacji zawodowej bezrobotnych i obok pośrednictwa pracy jest istotną usługą rynku pracy. Usługi te cieszą się dużym zainteresowaniem i stanowią pomoc tym klientom, którzy wymagają wsparcia w zakresie wyboru i zmiany zawodu oraz planowania rozwoju zawodowego na współczesnym rynku pracy. Klienci zgłaszający się do doradców zawodowych to osoby o zróżnicowanym poziomie wykształcenia i doświadczenia zawodowego, często oddalone od rynku pracy i z nieaktualnymi kwalifikacjami zawodowymi. Dla osób w szczególnie trudnej sytuacji na rynku pracy urząd przewidział wsparcie w postaci Indywidualnych Planów Działania obejmujących usługi pomocne w podjęciu własnych decyzji zawodowych i szybkim znalezieniu odpowiedniej pracy.

W ramach IPD jest m.in. proponowane indywidualne wsparcie zawierające poniższy zestaw działań:

- 1) pośrednictwo pracy,
- 2) indywidualne poradnictwo zawodowe,
- 3) grupowe poradnictwo zawodowe,
- 4) dostęp do informacji zawodowej,
- 5) pomoc w aktywnym poszukiwaniu pracy,
- 6) szkolenia,
- 7) wspierane zatrudnienie.

Poradnictwo zawodowe jest usługą specyficzną, wymagającą pracy z klientem w formie procesu, często złożonego z cyklu spotkań, wspartych badaniami testowymi bądź lekarskimi stwierdzającymi możliwości zawodowe klienta. Jednak nie wszyscy klienci doradcy zawodowego potrzebują bardzo rozbudowanych procedur obsługi i kilku spotkań doradczych. Część osób, w tym także niezarejestrowani w PUP korzysta z tzw. indywidualnej informacji zawodowej, która stanowi pomoc w dostępie do informacji o rynku pracy, informacji o zawodach i elektronicznych baz danych.

Do zadań doradców zawodowych należy także świadczenie pomocy pracodawcom w doborze kandydatów na stanowisko zgłoszone w krajowej ofercie pracy spośród osób zarejestrowanych oraz pomoc w rozwoju zawodowym pracodawcy lub jego pracowników w formie porady indywidualnej, czyli w indywidualnym rozwoju zawodowym. Usługa ta jest świadczona na wniosek pracodawcy i jak do tej pory skorzystało z niej kilku pracodawców.

Działania z zakresu poradnictwa zawodowego

Kategoria	Dane za 01-12.2011r.
Liczba osób, które skorzystały z rozmowy wstępnej	1532
Liczba przeprowadzonych indywidualnych porad zawodowych	1042
Liczba osób, które skorzystały z grupowego poradnictwa zawodowego	10
Liczba osób, które skorzystały z indywidualnej informacji zawodowej	2619
Liczba osób, które skorzystały z grupowej informacji zawodowej	197

Do dyspozycji osób bezrobotnych i poszukujących pracy udostępniona jest Sala Informacji Zawodowej wyposażona w sprzęt audiowizualny, komputery z dostępem do sieci internetowej, codzienną prasę oraz bibliotekę informacji zawodowej (teczki zawodowe, standardy kwalifikacji zawodowych, programy multimedialne). Ponadto w ramach Sali Informacji Zawodowej gromadzone i udostępniane są informacje o możliwościach kształcenia, wymaganiach zawodowych, instytucjach prowadzących pośrednictwo pracy, instytucjach wspomagających rozwój przedsiębiorczości. Zapewniony jest także dostęp do elektronicznych baz danych o ofertach pracy, w tym bazy MPiPS.

INFORMACJA Z ZAKRESU POMOCY W AKTYWNYM POSZUKIWANIU PRACY

Zmiany, jakie zachodzą na rynku pracy, konkurencja w obszarze pozyskiwania zatrudnienia oraz stosowane przez pracodawców metody i techniki rekrutacji i selekcji personelu, powodują konieczność zdobywania umiejętności związanych z poszukiwaniem pracy przez osoby, chcące powrócić do zatrudnienia. W tym miejscu dużą pomocą mogą okazać się formy, jakie proponuje usługa – pomoc w aktywnym poszukiwaniu pracy. Są to:

- szkolenia z zakresu umiejętności aktywnego poszukiwania pracy;
- realizacja zajęć aktywizacyjnych.

W ramach szkolenia z zakresu umiejętności aktywnego poszukiwania pracy osoby bezrobotne mają możliwość zapoznania się m.in. z sytuacją na rynku pracy, usługami urzędu pracy, sposobami samodzielnego poszukiwania zatrudnienia, zasadami pisania dokumentów aplikacyjnych i formami komunikacji interpersonalnej ułatwiającymi kontakt z pracodawcą w czasie rozmowy kwalifikacyjnej. Zajęcia aktywizacyjne są natomiast formą dwu – trydniową, gdzie obszarem pracy jest głównie

wzmocnienie motywacji do podjęcia pracy oraz nauka przydatnych umiejętności z zakresu pozyskiwania informacji o ofertach pracy i tworzenia dokumentów aplikacyjnych.

Działania z zakresu pomocy w aktywnym poszukiwaniu pracy

Kategoria	Dane za 01-12.2011r.
Liczba osób, które uczestniczyły w zajęciach aktywizacyjnych	143
Liczba osób, które uczestniczyły w szkoleniu z zakresu umiejętności aktywnego poszukiwania pracy	20

5. Sprawozdanie z realizacji zadań w ramach Aktywnych Form Przeciwdziałania Bezrobociu w PUP w Szczecinie w 2011 roku.

Aktywne formy przeciwdziałania bezrobociu (szkolenia, roboty publiczne, prace interwencyjne, prace społecznie użyteczne, pożyczki szkoleniowe, studia podyplomowe, aktywizacja zawodowa absolwentów, jednorazowe środki na rozpoczęcie działalności gospodarczej, refundacja kosztów wyposażenia lub doposażenia stanowiska pracy).

I. Staże

Celem stażu jest umożliwienie zdobycia doświadczeń zawodowych, nabycie lub poszerzenie umiejętności praktycznych przydatnych w ubieganiu się o pracę. Dla osób bezrobotnych jest to okazja do zwiększenia swojej szansy na otrzymanie stałego zatrudnienia zarówno u pracodawcy, który zorganizował miejsce odbywania stażu, jak i u pracodawcy, przed którym można wykazać udokumentowaną praktykę zawodową zdobytą w ramach praktycznego wykonywania zadań.

W okresie od stycznia do grudnia 2011 r. Powiatowy Urząd Pracy:

- a) zawarł 387 umów stażowych z zakładami pracy w tym:
 - 319 umów ze środków Europejskiego Funduszu Społecznego,
 - 68 umów z Funduszu Pracy,
- b) skierował do odbycia stażu 602 osób bezrobotnych w tym:
 - 438 osoby bezrobotne w ramach Europejskiego Funduszu Społecznego,
 - 164 osób bezrobotnych z Funduszu Pracy,
- c) po zakończonym stażu lub w trakcie jego trwania wyrejestrowano z ewidencji 344 osoby bezrobotne, z czego 289 osób zgłosiło osobiście w tut. Urzędzie Pracy podjęcie zatrudnienia.

Wykształcenie oraz kwalifikacje osób bezrobotnych preferowane przez pracodawców:

- a) wykształcenie wyższe:
 - ekonomiczne (marketing i zarządzanie, finanse i rachunkowość),
 - informatyczne,
 - prawnicze,
 - prawo-administracja,

- socjologiczne,
- politologia,
- chemiczne,
- pedagogiczne,
- stomatologia,
- towaroznawstwo,

b) wykształcenie średnie:

- ogólne,
- administracja publiczna,
- turystyka,
- pracownik socjalny,
- gastronomiczne,
- ekonomiczne.

c) posiadane umiejętności:

- języki obce (angielski, niemiecki),
- znajomość obsługi komputera,
- prawo jazdy,
- znajomość programów komputerowych.

Stanowiska, na których osoby bezrobotne odbywają staż:

- asystent bankowości
- pracownik kancelaryjny,
- referent,
- weterynarz,
- pracownik biurowy ,
- sekretarka,
- specjalista ds. programów,
- kucharz,
- kelner,
- pomoc kuchenna,
- doradca finansowy,

II. Szkolenia osób bezrobotnych

Szkolenie – oznacza pozaszkolne zajęcia mające na celu uzyskanie, uzupełnienie lub doskonalenie umiejętności i kwalifikacji zawodowych lub ogólnych, potrzebnych do wykonywania pracy, w tym umiejętności poszukiwania zatrudnienia.

W okresie od stycznia do grudnia 2011 r. Powiatowy Urząd Pracy:

a) skierował 374 osoby bezrobotne na szkolenia w tym:

- 286 osób bezrobotnych ze środków Funduszu Pracy,
- 88 osób bezrobotnych ze środków Europejskiego Funduszu Społecznego,

b) po zakończonym szkoleniu pracę podjęły 222 osoby w tym:

- 134 osoby bezrobotne przeszkolone z Funduszu Pracy,
- 88 osób bezrobotnych przeszkolonych ze środków EFS,

Tematyka szkoleń indywidualnych i grupowych:

a) **kursy indywidualne** finansowane z Funduszu Pracy – skierowano 150 osób na:

- Eksploatacja i dozór urządzeń, instalacji i sieci elektroenergetycznych wraz z pracami kontrolno-pomiarowymi,
- Elektryk z uprawnieniami z zakresu eksploatacji urządzeń, sieci i instalacji elektroenergetycznych do 1kV,
- Fryzjerstwo,
- Fryzjer stylisty,
- Język angielski,
- Język angielski dla przedstawiciela handlowego z egzaminem na uzyskanie certyfikatu TONIC,
- Kurs bezpieczeństwa do pracy na wysokościach,
- Kurs instruktora sportu o specjalności fitness,
- Kurs kosmetyczny,
- Kosztorysowanie robót budowlanych,
- Kurs przygotowawczy do egzaminu czeladniczego w zawodzie radiesteta,
- Kurs kosmetyczny z mikropigmentacją oraz z przedłużaniem i zagęszczaniem rzęs 1:1,
- Makijaż permanentny – mikropigmentacja,
- Kurs dokształcający z zakresu teorii i praktyki zawodowej w zawodzie fryzjer,
- Kierowca wózków jezdniowych z napędem silnikowym w transporcie wewnątrzzakładowym,
- Kwalifikacja wstępna przyspieszona w zakresie prawa jazdy kat. C, C+E, C1, C1+E,
- Kwalifikacja wstępna przyspieszona w zakresie prawa jazdy kat. D, D+E, D1, D1+E,

- Kwalifikacja wstępna w zakresie prawa jazdy kat. C, C1, C+E, C1+E,
- Kurs doształcający z zakresu teorii i praktyki zawodowej w zawodzie kucharz,
- Kurs z zakresu teorii i praktyki zawodowej "Technolog robót wykończeniowych w budownictwie",
- Kosmetyka i stylizacja paznokci,
- Kurs doształcający z zakresu teorii i praktyki zawodowej w zawodzie kucharz małej gastronomii,
- Kurs doształcający z zakresu teorii i praktyki zawodowej w zawodzie glazurnik,
- Kurs instruktorsko metodyczny kat. B z egzaminem państwowym,
- Makijaż permanentny, makijaż okolicznościowy, zagęszczanie rzęs metodą 1:1, stylizacja paznokci,
- Monter instalacji gazowych,
- Masaż klasyczny z technikami orientalnymi,
- Masaż klasyczny I i II stopnia,
- Nupas Cadmatic Piping,
- Obsługa zbiorników LPG stanowiących wyposażenie pojazdów samochodowych w zakresie ich napełniania,
- Operator koparkoładowarki kl. III,
- Operator koparki jednoznaczyniowej kl. III,
- Opiekun osoby starszej,
- Opiekunka osób starszych i dzieci,
- Obsługa i programowanie obrabiarek sterowanych numerycznie CNC,
- Przedłużanie rzęs metodą 1:1,
- Prawo jazdy kat. C wraz z egzaminem państwowym,
- Prawo jazdy kat. C+E wraz z egzaminem państwowym,
- Prawo jazdy kat. D z B wraz z egzaminem państwowym,
- Prawo jazdy kat. D z C wraz z egzaminem państwowym,
- Szkolenie w zawodzie witrażownik,
- Szkolenie z zakresu obsługi aparatury BICOM 2000 kurs intensywny I i II etap,
- Specjalista ds. podatkowych,
- Spawanie elektryczne elektrodą otuloną kształtowników i blach stalowych,
- Spawanie blach i rur ze stali nierdzewnej spoinami czołowymi (BW) metodą łączoną 135/136,
- Spawanie blach i rur ze stali nierdzewnej spoinami czołowymi (BW) metodą TIG 141,
- Szkolenie okresowe w zakresie prawa jazdy kat. C, C+E, C1, C1+E,
- Specjalista ds. rekrutacji i selekcji,
- Szkolenie przypominające po pięcioletniej przerwie w wykonywaniu zawodu pielęgniarstwa,

- Szkolenie z zakresu przygotowania powierzchni do lakierowania, aplikacji szpachli poliestrowych, aplikacji lakierów jedno, dwu i trzywarstwowych oraz technik wykonywania zaprawek i cieniowania sąsiedniego elementu,
- Stylizacja ubioru z modułem przedsiębiorczości,
- Stylizacja postaci/ubioru z wirażem,
- Terapie naturalne,
- Technolog robót wykończeniowych z uprawnieniami montera instalacji sanitarnych i gazowych,
- Techniki DTP (InDesign, Photoshop, Illustrator, Acrobat),
- Transport drogowy taksówką,
- Wizaż z makijażem permanentnym,
- Wizażysta i stylistka fryzur,
- Wizaż i stylizacja paznokci,
- Wizaż i stylizacja,
- Wizażysta,
- Wizaż, przedłużanie rzęs met. 1:1 oraz pedicure medyczny,
- Wykrawacz - rozbieracz mięsa,

b) **kursy grupowe** finansowane z **Funduszu Pracy** – skierowano 136 osób na:

- Brukarz,
- Ewidencja magazynowa z obsługą wózków jezdniowych z napędem silnikowym w transporcie wewnątrzzakładowym z bezpieczną wymiana butli LPG,
- Fryzjer z egzaminem czeladniczym,
- Grafika komputerowa i tworzenie stron internetowych,
- Klub pracy,
- Kurs przygotowujący do pracy w charakterze asystenta rodziny,
- Nowoczesny sprzedawca z obsługą komputera i kas fiskalnych,
- Przedstawiciel handlowy z językiem angielskim w biznesie,
- Specjalista ds. sprzedaży z językiem niemieckim w handlu, Ewidencja magazynowa z obsługą wózków jezdniowych z napędem silnikowym w transporcie wewnątrzzakładowym z bezpieczną wymiana butli LPG,

c) **kursy grupowe** finansowane Europejskiego Funduszu Społecznego – skierowano 88 osób na:

- Krok do biznesu,

III. Studia podyplomowe

Dofinansowano studia podyplomowe 28 osobom bezrobotnym na następujących kierunkach:

- Architektura i projektowanie wnętrz,
- Doradztwo i rachunkowość podatkowa,
- Edukacja przedszkolna i wczesnoszkolna,
- Gospodarka nieruchomościami,
- Gospodarka nieruchomościami o specjalności:
 - Pośrednictwo w obrocie nieruchomościami,
 - Zarządzanie nieruchomościami,
 - Wycena nieruchomości,
- Grafika komputerowa,
- Inżynieria spawalnictwa – IWE,
- Mediacje,
- Matematyka,
- Ocena i certyfikacja energetyczna budynków,
- Podyplomowe studia pedagogiczne,
- Pedagogika nauczycielska,
- Prawo administracyjne i samorządowe
- Psychologia transportu,
- Public Relations,
- Rachunkowość od podstaw,
- Studia menagerskie,
- Studia podyplomowe dla nauczycieli wiedzy o kulturze i animatorów kultury,
- Zarządzanie bezpieczeństwem i higiena pracy,

Ponadto realizowane są umowy o dofinansowanie studiów podyplomowych osób bezrobotnych zawarte w 2010r.

W trakcie realizacji studiów podyplomowych pracę podjęło 25 osób (łącznie z osobami, które podpisały umowę w 2010r.).

Po zakończeniu studiów pracę podjęło 8 osób (łącznie z osobami, które podpisały umowę w 2010r.).

IV. Egzaminy i licencje zawodowe

Sfinansowano egzaminy i licencje 22 osobom w zakresie:

- Cisco CCNA (Cisco Certified Network Associate, „Certyfikat administratora sieci Cisco”),

- Egzamin odnawiający uprawnienia EN 287-136 P FW 1.2 T13. PF ml pod PRS,
- Eksploatacja grupa 1,
- Eksploatacja grupa 1, grupa 2, grupa 3,
- Eksploatacja grupa 1 wraz z pomiarami kontrolnymi i ochronnymi,
- Egzamin kwalifikacyjny spawaczy według PN-EN 287-1,
- EN 287-1 136 P BW 1.3 P t13 PC ss mb [spawanie elektryczne płyty spoiną czołową (materiał 1.3)],
- Instruktor nauki jazdy Kat. B,
- Licencja pracownika ochrony fizycznej II stopnia,
- Odnowienie uprawnień spawalniczych w zakresie: EN 287-1 135 P FW 1.1 st10 PF ml pod Instytutem Spawalniczym oraz EN 287-1 136 P FW 1.2 R t13 PF ml pod Polskim Rejestrem Statków,
- Odnowienie uprawnień spawalniczych w zakresie: EN 287-1 136 P FW 1.2 R t13 PD ml (certyfikat PRS),
- Spawanie blach metodą łączną 111 (elektrodą otuloną; MMA) wg normy europejskiej PN-EN 287-1 pod nadzorem TÜV – Rheinland,
- Spawanie rur ze stali CrMo metodą łączną 135/136 (MAG) wg normy europejskiej PN-EN 287-1 pod nadzorem TÜV,

Po zakończonym egzaminie lub uzyskaniu licencji pracę podjęło 20 osób.

Pożyczka szkoleniowa

Udzielono pożyczki szkoleniowej 4 osobom na szkolenia z zakresu:

- Stylizacja fryzur okolicznościowych z modułem strzyżenia,
- Kwalifikacja wstępna przyspieszona dla kierowców kat. C,C1,C1+E,C+E,

Po zakończeniu szkolenia prace podjęła 1 osoba.

W trakcie realizacji szkolenia pracę podjęła 1 osoba.

V. Jednorazowe środki na rozpoczęcie działalności gospodarczej

Starosta może ze środków Funduszu Pracy przyznać bezrobotnemu jednorazowo środki na podjęcie działalności gospodarczej, w tym na pokrycie kosztów pomocy prawnej, konsultacji i

doradztwa związanych z podjęciem tej działalności, w wysokości określonej w umowie, nie wyższej jednak niż 6-krotność przeciętnego wynagrodzenia.

W okresie od stycznia do grudnia 2011 r. do tutejszego Urzędu wpłynęło 627 wniosków od osób bezrobotnych. Zawarto umowy **na łączną kwotę 1 076 657,63 zł.**: 57 z **Funduszu Pracy** na kwotę 1 069 858,08 zł., oraz 89 z **POKL** na łączną kwotę 1 595 958,59 zł., ponadto zawarto 1 umowę ze Spółdzielnią Socjalną na refundację składek na ubezpieczenie społeczne z Funduszu Pracy.

Utworzono działalności gospodarcze m. in.:

- usługi fryzjerskie
- usługi stylizacji paznokci
- usługi protetyczne
- pracownie artystyczne
- usługi fotograficzne
- usługi ogólnobudowlane
- usługi remontowo – wykończeniowe
- usługi spawalnicze
- usługi stolarskie
- usługi ogrodnicze
- usługi elektryczne
- warsztaty samochodowe
- usługi księgowo
- kancelarie prawne
- usługi informatyczne
- usługi internetowe

- usługi graficzne
- usługi reklamowe
- usługi kosmetyczne
- usługi szkoleniowe
- usługi porządkowe
- kantor
- teleopieka
- catering
- wideo filmowanie
- pracownia witrażowa
- usługi detektywistyczne
- biuro podróży
- opieka nad dziećmi
- usługi cukiernicze
- usługi architektoniczne
- usługi poligraficzne
- mobilna myjnia parowa
- usługi finansowo - ubezpieczeniowe
- zegarmistrz
- sieć telewizji szpitalnej
- handel detaliczny
- handel internetowy
- usługi snycerskie
- usługi zw. z produkcją wyrobów papierowych

- drobne naprawy

VI. Refundacja wyposażenia lub doposażenia stanowiska pracy

Starosta ze środków Funduszu Pracy może zrefundować podmiotowi prowadzącemu działalność gospodarczą koszty wyposażenia lub doposażenia stanowiska dla skierowanego bezrobotnego w wysokości określonej w umowie, nie wyższej jednak niż 6-krotność przeciętnego wynagrodzenia.

W okresie od stycznia do grudnia 2011 r. do Powiatowego Urzędu Pracy w Szczecinie wpłynęło 111 wniosków na 131 stanowisk pracy, zawarto 36 umów na kwotę 717 181,61 zł. i utworzono 37 miejsc pracy m. in. na:

- pracownika biurowego
- blacharza-mechanika
- fryzjera
- sekretarkę
- grafika komputerowego
- kucharza
- brukarza-glazurnika
- handlowca
- specjalistę ds. ochrony środowiska
- operatora maszyny do produkcji opakowań z papieru i tektury
- montera instalacji systemów nawadniania
- ślusarza-mechanika
- architekta – projektanta
- doradcę technicznego
- stolarza –montażystę
- specjalistę ds. reklamy
- sprzątaczkę
- stolarz

VII. Prace interwencyjne

Oznacza to zatrudnienie bezrobotnego przez pracodawcę, które nastąpiło w wyniku zawartej umowy ze Starostą i ma na celu wsparcie osób będących w szczególnej sytuacji na rynku pracy.

W okresie od stycznia do grudnia 2011r. zostało złożonych 55 wniosków o zorganizowanie zatrudnienia w ramach prac interwencyjnych. Powiatowy Urząd Pracy w Szczecinie zawarł 33 umowy z pracodawcami, dzięki czemu stworzono 112 miejsc pracy dla osób bezrobotnych.

Partnerami współpracującymi z PUP Szczecin przy organizacji zatrudnienia w ramach prac interwencyjnych były instytucje i pracodawcy zainteresowani zatrudnieniem w tej formie bezrobotnych na takie stanowiska jak:

- pracownik biurowy,
- pomoc przedszkolna,
- zastępca menadżera,
- barista,
- kelner,
- florysta,
- kucharz,
- cukiernik,
- manicurzystka-wizażystka,
- asystent biura,
- robotnik do pracy lekkiej,
- pomoc kuchenna,
- porządkowa pomieszczeń,
- pracownik biura podróży,
- kierownik robót budowlanych,
- logistyk-planista,
- opiekunka dziecięca,
- pracownik gospodarczy,
- pokojowa.

VIII. Prace społecznie użyteczne

Oznacza to prace wykonywane przez bezrobotnych bez prawa do zasiłku na skutek skierowania przez starostę, organizowane przez gminę w jednostkach organizacyjnych pomocy społecznej, organizacjach statutowo zajmujących się pomocą na rzecz społeczności lokalnej oraz działalnością charytatywną dla osób potrzebujących (samotne matki, bezdomni, klienci ośrodków pomocy społecznej); ich celem jest zapobieganie biedzie ludzkiej oraz ochrona życia ludzkiego.

Urząd Miasta Szczecin zorganizował tzw. prace społecznie użyteczne w

a) jednostkach samorządowych takich jak:

- Dom Pomocy Społecznej „ Dom Kombatanta i Pioniera Ziemi Szczecińskiej” ul. Romera,
- Dom Pomocy Społecznej „ Dom Kombatanta” ul. Krucza,
- Miejski Ośrodek Pomocy Rodzinie w Szczecinie,
- Szczecińskie Centrum Świadczeń.

b) organizacjach pozarządowych takich jak:

- Stowarzyszenie „Feniks”,
- CARITAS Archidiecezji Szczecińsko-Kamieńskiej
- Polski Komitet Pomocy Społecznej,
- Zachodniopomorski O. Towarzystwa Rodzin i Przyjaciół Dzieci Uzależnionych-Powrót z „U”,
- Polsko - Belgijskie Towarzystwo Pomocy Socjalnej,
- Polski Czerwony Krzyż Zachodniopomorski Zarząd Okręgowy,
- Stowarzyszenie „SOS DLA RODZINY”,

Zawarte porozumienie z Prezydentem Miasta Szczecin obejmuje zorganizowanie w ramach prac społecznie użytecznych 95 stanowisk pracy dla osób bezrobotnych wytypowanych przez Miejski Ośrodek Pomocy Rodzinie w Szczecinie.

IX. Roboty publiczne

W okresie od stycznia do grudnia 2011r. zostało złożonych 141 wniosków o zorganizowanie zatrudnienia w ramach robót publicznych. Powiatowy Urząd Pracy w Szczecinie zawarł 102 umowy z pracodawcami, dzięki czemu stworzono 724 subsydiowane miejsca pracy dla osób bezrobotnych.

Pracodawcy, do których m. in. były kierowane osoby bezrobotne:

- Zarząd Dróg i Transportu Miejskiego w Szczecinie,
- Zakład Usług Komunalnych w Szczecinie,
- Miejski Ośrodek Pomocy Rodzinie w Szczecinie,
- Szczecińskie Centrum Świadczeń,
- Przedszkola publiczne,
- Szkoły podstawowe i gimnazja oraz zespoły szkół w Szczecinie,
- Polski Czerwony Krzyż,
- Stowarzyszenie „Sos dla Rodziny”,
- Towarzystwo Przyjaciół Dzieci,
- Straż Miejska w Szczecinie,
- Fundacja Pomocy Chorym na Zanik Mięśni,
- Centrum Socjalne Caritas i Caritas Archidiecezji Szczecińsko – Kamieńskiej,
- Zachodniopomorskie Towarzystwo Krzewienia Kultury Fizycznej,
- Urząd Miasta Szczecin,
- Miejski Ośrodek Sportu Rekreacji i Rehabilitacji e Szczecinie,
- Klub Sportowy „Elektro-Bud-Bogo” Szczecin,
- Ludowym Uczniowskim Klubem Sportowym „TKKF Zatorze”,
- Stowarzyszenie Walki z Rakiem Płuc,
- CARITAS Archidiecezji Szczecińsko-Kamieńskiej,
- Powiatowy Zespół ds. Orzekania o Niepełnosprawności.

X. Rehabilitacja zawodowa osób niepełnosprawnych

W okresie od stycznia do grudnia 2011 roku w ramach rehabilitacji zawodowej osób niepełnosprawnych realizowanej ze środków Państwowego Funduszu Rehabilitacji Osób Niepełnosprawnych Powiatowy Urząd Pracy w Szczecinie wykonywał następujące zadania przypisane samorządowi powiatowemu w ustawie z dnia 27 sierpnia 1997 r. o rehabilitacji zawodowej i społecznej oraz zatrudnianiu osób niepełnosprawnych (Dz. U. z 2011 r. Nr 127, poz. 721, z późn. zm.):

- 1) wydatki na instrumenty i usługi rynku pracy na rzecz poszukujących pracy osób niepełnosprawnych (art. 11), w tym:
 - zawarto 21 nowych umów z pracodawcami o zorganizowanie stażu dla osób niepełnosprawnych; stąd łączna liczba osób niepełnosprawnych korzystających z możliwości odbycia stażu w okresie od stycznia do grudnia 2011 r. wyniosła 32 osoby;

- dokonano wypłaty stypendiów stażowych wraz z naliczonymi od nich składkami na ubezpieczenia społeczne dla 32 osób niepełnosprawnych w łącznej wysokości: 145.048,51 zł;
 - zawarto nowe umowy o dofinansowanie kosztów studiów podyplomowych z 2 osobami niepełnosprawnymi o łącznej wartości: 1.850,00 zł; dokonano wypłaty stypendium wraz z naliczonymi od niego składkami na ubezpieczenia społeczne za uczestnictwo w studiach podyplomowych łącznie dla 3 osób niepełnosprawnych w wysokości: 3.610,90 zł;
 - realizowano umowę o zorganizowanie prac interwencyjnych oraz o zwrot ze środków PFRON poniesionych przez pracodawcę kosztów wynagrodzenia oraz składek na ubezpieczenie społeczne z tytułu zatrudnienia 1 osoby niepełnosprawnej; zrefundowano koszty w wysokości: 5.592,02 zł;
 - skierowano 10 osób niepełnosprawnych na badania lekarskie w celu stwierdzenia ich zdolności do wykonywania określonej pracy, uczestnictwa w szkoleniu lub odbywania stażu; koszty badań wyniosły: 569,00 zł;
- 2) przyznawanie środków na podjęcie przez osoby niepełnosprawne działalności gospodarczej, rolniczej albo na wniesienie wkładu do spółdzielni socjalnej (art. 12a):
- zawarto 18 umów o przyznanie środków na podjęcie działalności gospodarczej i wypłacono środki dla 18 beneficjentów w wysokości: 643.028,95 zł;
- 3) dofinansowanie do wysokości 50% oprocentowania kredytu bankowego zaciągniętego na kontynuowanie działalności gospodarczej (art. 13):
- zawarto 5 umów z osobami niepełnosprawnymi o dofinansowanie do oprocentowania kredytu bankowego zaciągniętego na kontynuację działalności gospodarczej; wypłacono 5 osobom niepełnosprawnym z tytułu umów zawartych w 2011 roku dofinansowanie w łącznej wysokości: 6.717,77 zł;
- 4) zwrot kosztów wyposażenia stanowisk pracy dla osób niepełnosprawnych (art. 26e):
- zawarto 10 umów o zwrot kosztów wyposażenia stanowisk pracy dla osób niepełnosprawnych; z tytułu zawartych umów zrefundowano pracodawcom koszty wyposażenia stanowisk pracy łącznie dla 12 osób niepełnosprawnych w wysokości: 311.906,16 zł;
- 5) dofinansowanie kosztów szkolenia osób niepełnosprawnych skierowanych na szkolenie indywidualne wskazane przez te osoby (art. 38 i 40):
- zawarto 14 nowych umów o dofinansowanie ze środków PFRON kosztów szkolenia osób niepełnosprawnych; w tym okresie szkolenie ukończyło 15 osób niepełnosprawnych za kwotę: 36.750,70 zł;
- 6) zwrot kosztów wynagrodzenia pracownika pomagającego pracownikowi niepełnosprawnemu (art. 26d):

- zgodnie z zawartymi umowami zrefundowano część kosztów wynagrodzenia osób pomagających 2 osobom niepełnosprawnym w pracy w łącznej wysokości: 3.919,21 zł;
- 7) refundacja kosztów szkolenia pracowników niepełnosprawnych (art.41):
— z tytułu zawartej z pracodawcą umowy o refundację kosztów szkolenia 1 pracownika niepełnosprawnego dokonano zwrotu kosztów na kwotę: 271,56 zł;
- 8) kompletowana jest dokumentacja oraz monitorowana realizacja 44 umów o zwrot kosztów wyposażenia 50 stanowisk pracy osób niepełnosprawnych zawartych z pracodawcami w latach 2008 ÷ 2011;
- 9) kompletowana jest dokumentacja oraz monitorowana realizacja 33 umów o przyznanie jednorazowo środki PFRON na rozpoczęcie działalności gospodarczej zawartych z osobami niepełnosprawnymi w latach 2009 ÷ 2011.

Łącznie w danym okresie wydatkowane zostały środki Państwowego Funduszu Rehabilitacji Zawodowej Osób Niepełnosprawnych w wysokości: 1.157.414,78 zł z przeznaczeniem na cele rehabilitacji zawodowej w różnych formach dla 99 osób niepełnosprawnych.

Ponadto we współpracy z Zachodniopomorskim Oddziałem PFRON w Szczecinie w ramach realizacji programu "JUNIOR – program aktywizacji zawodowej absolwentów niepełnosprawnych" w 2011 r. Powiatowy Urząd Pracy w Szczecinie realizował umowy zawarte z 8 pracodawcami o zorganizowanie staży dla 14 osób bezrobotnych niepełnosprawnych; absolwentom (stażystom) skierowanym na staż wypłacono ze środków PFRON (JUNIOR) świadczenie na rehabilitację zawodową osób niepełnosprawnych w wysokości: 21.354,48 zł; koszty z tytułu wypłaconego dodatku (premii) 2 doradcom zawodowym wyniosły: 5.804,92 zł oraz koszty z tytułu premii wypłaconej pracodawcom wyniosły: 8.491,17 zł.

Informacje dodatkowe na koniec roku 2011:

- liczba zarejestrowanych w PUP osób niepełnosprawnych na dzień 31.12.2011r.:
bezrobotnych – 749
poszukujących pracy – 224
- liczba zgłoszonych miejsc pracy dla osób niepełnosprawnych – 679
- liczba odnotowanych podjęć pracy przez osoby niepełnosprawne – 362
- liczba przyjęć osób niepełnosprawnych w ramach świadczenia usług pośrednictwa pracy i poradnictwa zawodowego – 1744.

6. Programy finansowane z Funduszu Pracy oraz współfinansowane przez Unię Europejską w ramach Europejskiego Funduszu Społecznego w 2011 roku

1. Program aktywizacji zawodowej bezrobotnych zwolnionych z pracy z przyczyn niedotyczących pracowników oraz pracowników objętych zwolnieniami monitorowanymi, w tym w ramach programów współfinansowanych z wkładu finansowego Europejskiego Funduszu Dostosowania do Globalizacji (EFG).

Celem Programu jest jak najszybsze objęcie działaniami aktywizującymi osoby zwalniane z przyczyn niedotyczących pracowników, aby nie doprowadzić do ich długotrwałego bezrobocia.

Osoby te będą mogły skorzystać z zatrudnienia subsydiowanego lub otrzymać środki na podjęcie działalności gospodarczej.

Cel zostanie osiągnięty za pomocą usług i instrumentów rynku pracy, takich jak: organizacja prac interwencyjnych i robót publicznych, przyznanie jednorazowych środków na podjęcie działalności gospodarczej lub refundacja kosztów wyposażenia lub doposażenia stanowiska pracy.

Otrzymana pomoc pozwoli uczestnikom projektu zagwarantować minimum niezbędnych środków finansowych przydatnych do funkcjonowania firmy w początkowej fazie wchodzenia na rynek pracy, gdy sytuacja nie jest jeszcze stabilna a środowisko nieświadome istnienia firmy.

Projekt przewiduje również pomoc małym i średnim przedsiębiorcom funkcjonującym już na rynku pracy. Wsparcie otrzymane w ramach refundacji kosztów wyposażenia lub doposażenia stanowiska pracy pozwoli przedsiębiorcom na zwiększenie zasobów personelu, aktywny rozwój firmy, a tym samym zwiększy innowacyjność i konkurencyjność firmy na lokalnym rynku pracy.

Wyżej wymienione formy cieszą się dużym zainteresowaniem zarówno ze strony osób bezrobotnych jak i pracodawców, gdyż pozwala im to na pozyskanie dobrze przygotowanych i kompetentnych pracowników.

W ramach Programu planujemy zorganizować zatrudnienie subsydiowane (roboty publiczne) dla 17 osób. Dla 16 osób przeznaczono środki na otwarcie własnej firmy bądź pomoc pracodawcy w utworzeniu stanowiska pracy. Oferowane wsparcie w ramach programu będzie dostosowane do aktualnych potrzeb na lokalnym rynku pracy.

Programy współfinansowane przez Unię Europejską w ramach Europejskiego Funduszu Społecznego.

1. Projekt systemowy „Szansa na pracę”

Powiatowy Urząd Pracy w Szczecinie realizuje projekt systemowy w ramach Programu Operacyjnego Kapitał Ludzki *Priorytet VI Rynek pracy otwarty dla wszystkich, Działanie 6.1 Poprawa dostępu do zatrudnienia oraz wspieranie aktywności zawodowej w regionie, Poddziałanie 6.1.3 Poprawa zdolności do zatrudnienia oraz podnoszenie poziomu aktywności zawodowej osób bezrobotnych. Tytuł projektu „Szansa na pracę”.*

Powyższy projekt jest projektem systemowym i finansowany jest wyłącznie ze środków Funduszu Pracy. Okres realizacji projektu systemowego dotyczy całego okresu wdrażania PO KL tj. od **01.01.2008 r. do 31.12.2013 r.** Założenia, co do realizacji projektu systemowego w danym roku budżetowym określa zatwierdzony przez Wojewódzki Urząd Pracy wniosek o dofinansowanie realizacji projektu na dany rok budżetowy. Według podziału środków finansowych Powiatowemu Urzędowi Pracy w Szczecinie przyznano

- na 2008 rok - **4 477 777,04 zł.**
- na 2009 rok – **4 530 456,15 zł.**
- na 2010 rok – **7 098 500,00 zł.**
- na 2011 rok – **3 809 500,00 zł.**

W ramach projektu wsparciem objętych zostanie 490 osób bezrobotnych, które co najmniej w 35% stanowić będą:

- osoby poniżej 25 roku życia,
- kobiety w szczególności powracające na rynek pracy po przerwie związanej z urodzeniem i wychowaniem dziecka
- osoby powyżej 50 roku życia.

Ponadto wsparcie otrzyma co najmniej 20 osób niepełnosprawnych

Powiatowy Urząd Pracy w Szczecinie jest Partnerem:

- **Wojewódzkiego Urzędu Pracy w Szczecinie** w działaniu 6.1.2 Wsparcie powiatowych i wojewódzkich urzędów pracy w realizacji zadań na rzecz aktywizacji zawodowej osób bezrobotnych w regionie pt. „Piramida kompetencji”. Współpraca polegała na rekrutowaniu beneficjentów na potrzeby projektu oraz organizowaniu szkoleń, studiów podyplomowych dla pośredników pracy i doradców zawodowych.

Porozumienie z dnia 27.12.2010 r. obowiązuje do dnia 31.12.2012 r.

- **Zachodniopomorskiego Stowarzyszenia Rozwoju Gospodarczego Szczecińskie Centrum Przedsiębiorczości**

Projekt jest współfinansowany przez Unię Europejską ze środków Europejskiego Funduszu Społecznego w ramach Poddziałania 8.1.2 Programu Operacyjnego Kapitał Ludzki.

Projekt skierowany jest do osób pracujących w firmach branży okrętowej i firm kooperujących z branżą okrętową działających na terenie województwa zachodniopomorskiego, którzy z własnej inicjatywy zamierzają się przekwalifikować lub zmienić wykonywany zawód lub osoby z innych branż - zatrudnione oraz te, których stosunek pracy wygasł lub został rozwiązany z przyczyn nie dotyczących pracownika w okresie nie dłuższym, niż 6 m-cy przed dniem przystąpienia do projektu.

Porozumienie z dnia 04.03.2009 r. - realizowany do 30.06.2011 r.

- **Centrum Rozwoju Zasobów Ludzkich**

Stworzenie możliwości uzyskania kompleksowej informacji z zakresu rynku pracy przez klienta PSZ poprzez uruchomienie ogólnopolskiego systemu informacyjnego funkcjonującego na zasadzie contactcenter, realizowanego w ramach projektu „Zielona linia – Centrum Informacyjno – Konsultacyjne Służb Zatrudnienia”.

Porozumienie z dnia 04.01.2010 r. - realizowany do 31.12.2011 r.

- **Miejski Ośrodek Pomocy Rodzinie w Szczecinie**

Porozumienie zostało zawarte w celu realizacji projektu partnerskiego „Aktywna integracja w Szczecinie” współfinansowanego przez Unię Europejską ze środków Europejskiego Funduszu Społecznego (Priorytet VII, Poddziałanie 7.1.1).

Współpraca polega na rekrutacji beneficjentów, wsparcia pracowników socjalnych w zakresie aktywizacji zawodowej beneficjentów, a także świadczenia – po pisemnym wystąpieniu MOPR – usług pośrednictwa pracy i doradztwa zawodowego na rzecz beneficjentów projektu, którzy zgodnie z zaplanowaną ścieżką aktywizacji zrealizowali wszystkie działania w ramach aktywnej integracji.

Porozumienie z dnia 11.02.2010 r. – obowiązuje do 31.12.2013 r.

- **Zarząd Budynków i Lokali Komunalnych w Szczecinie**

Porozumienie zostało zawarte w celu realizacji programu „Odpracuj dług”. Przedmiotem porozumienia było stworzenie mechanizmu pomocy dłużnikom komunalnych lokali

mieszkaniowych w uzyskaniu środków finansowych na spłatę zaległości poprzez umożliwienie zatrudnienia w ramach organizowanych robót publicznych.

Porozumienie z dnia 13.04.2010 r. na czas nieokreślony.

- **Szczecińskie Centrum Świadczeń**

Podpisanie porozumienia rozpoczęło współpracę, której celem była realizacja Programu „Alimenty uregulowane, obiekty sportowe posprzątane”.

Istotą programu było skierowanie bezrobotnych dłużników alimentacyjnych, przy wykorzystaniu środków dostępnych w ramach programów walki z bezrobociem, do prac polegających na utrzymaniu porządku na terenie obiektów sportowych.

Porozumienie z dnia 14.05.2010 r. na czas nieokreślony.

- **Wojewódzki Urząd Pracy w Szczecinie**

Porozumienie zawarte w ramach zadania pn. Akademii Badań Lokalnego Rynku Pracy, prowadzonej na potrzeby projektu „Zachodniopomorskie Obserwatorium Rynku Pracy”, współfinansowanego ze środków Europejskiego Funduszu Społecznego i Budżetu Państwa w ramach Poddziałania 6.1.2 Programu Operacyjnego Kapitał Ludzki 2007-2013, mające na celu Utworzenie Lokalnej Sieci Wymiany Informacji.

Do zadań Powiatowego Urzędu pracy należy przeprowadzenie bezpośrednich wywiadów kwestionariuszowych, wprowadzenie ich do systemu i przekazanie powyższych danych do osób wskazanych przez Wojewódzki Urząd Pracy w Szczecinie.

Porozumienie z dnia 19.07.2010 r. – obowiązuje do 31.12.2011 r.