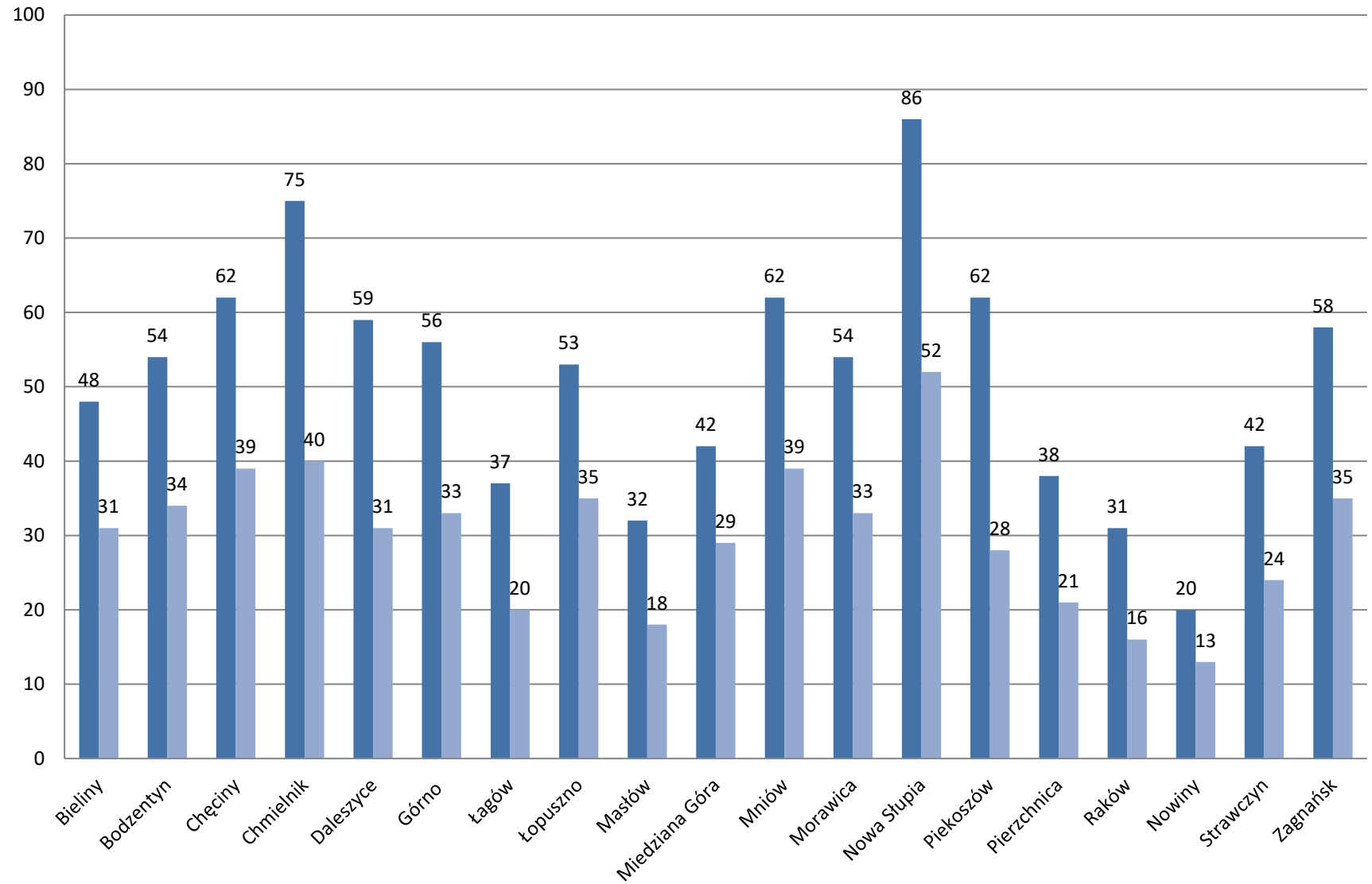
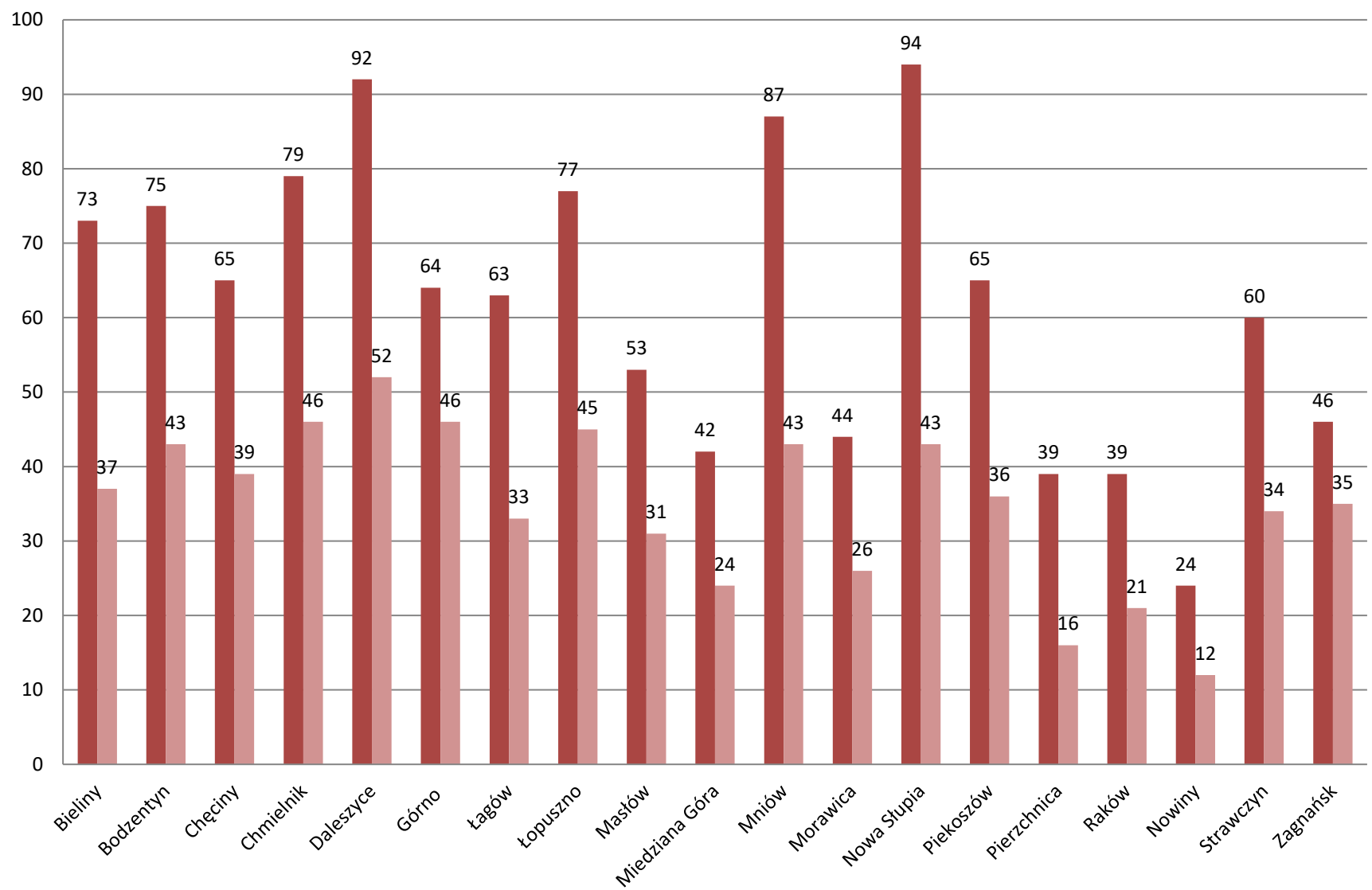


Bezrobotni wg stażu pracy - stan na 31.12.2022	do 1 roku		1-5 lat		5-10 lat		10-20 lat		20-30 lat		30 lat i więcej		Bez stażu		Ogółem	Kobiety
	ogółem	kobiety	ogółem	kobiety	ogółem	kobiety	ogółem	kobiety	ogółem	kobiety	ogółem	kobiety	ogółem	kobiety		
Bieliny	48	31	73	37	35	12	19	8	8	2	6	0	41	21	230	111
Bodzentyn	54	34	75	43	43	28	25	10	10	2	3	1	28	11	238	129
Chęciny	62	39	65	39	27	10	27	11	11	3	8	1	18	11	218	114
Chmielnik	75	40	79	46	49	23	36	9	23	6	4	1	49	22	315	147
Daleszyce	59	31	92	52	69	42	44	21	30	10	10	2	37	20	341	178
Górno	56	33	64	46	39	19	35	16	16	6	7	4	27	16	244	140
Łagów	37	20	63	33	37	16	19	8	4	3	3	2	34	16	197	98
Łopuszno	53	35	77	45	34	21	28	15	17	7	3	0	31	20	243	143
Maslów	32	18	53	31	25	9	31	9	18	8	4	0	26	12	189	87
Miedziana Góra	42	29	42	24	47	26	23	9	14	7	9	2	25	12	202	109
Mniów	62	39	87	43	54	30	39	16	27	8	5	2	38	22	312	160
Morawica	54	33	44	26	43	20	27	13	20	6	10	2	24	13	222	113
Nowa Słupia	86	52	94	43	38	13	43	15	12	3	7	1	53	26	333	153
Piekoszów	62	28	65	36	37	17	60	24	20	10	10	4	40	20	294	139
Pierzchnica	38	21	39	16	8	2	24	8	3	1	5	1	34	20	151	69
Raków	31	16	39	21	19	11	21	8	4	1	3	0	38	18	155	75
Nowiny	20	13	24	12	23	14	20	13	9	2	5	2	8	3	109	59
Strawczyn	42	24	60	34	40	22	22	11	18	6	6	1	23	10	211	108
Zagnańsk	58	35	46	35	22	12	34	14	19	7	14	3	21	14	214	120
<b>Razem</b>	<b>971</b>	<b>571</b>	<b>1181</b>	<b>662</b>	<b>689</b>	<b>347</b>	<b>577</b>	<b>238</b>	<b>283</b>	<b>98</b>	<b>122</b>	<b>29</b>	<b>595</b>	<b>307</b>	<b>4418</b>	<b>2252</b>

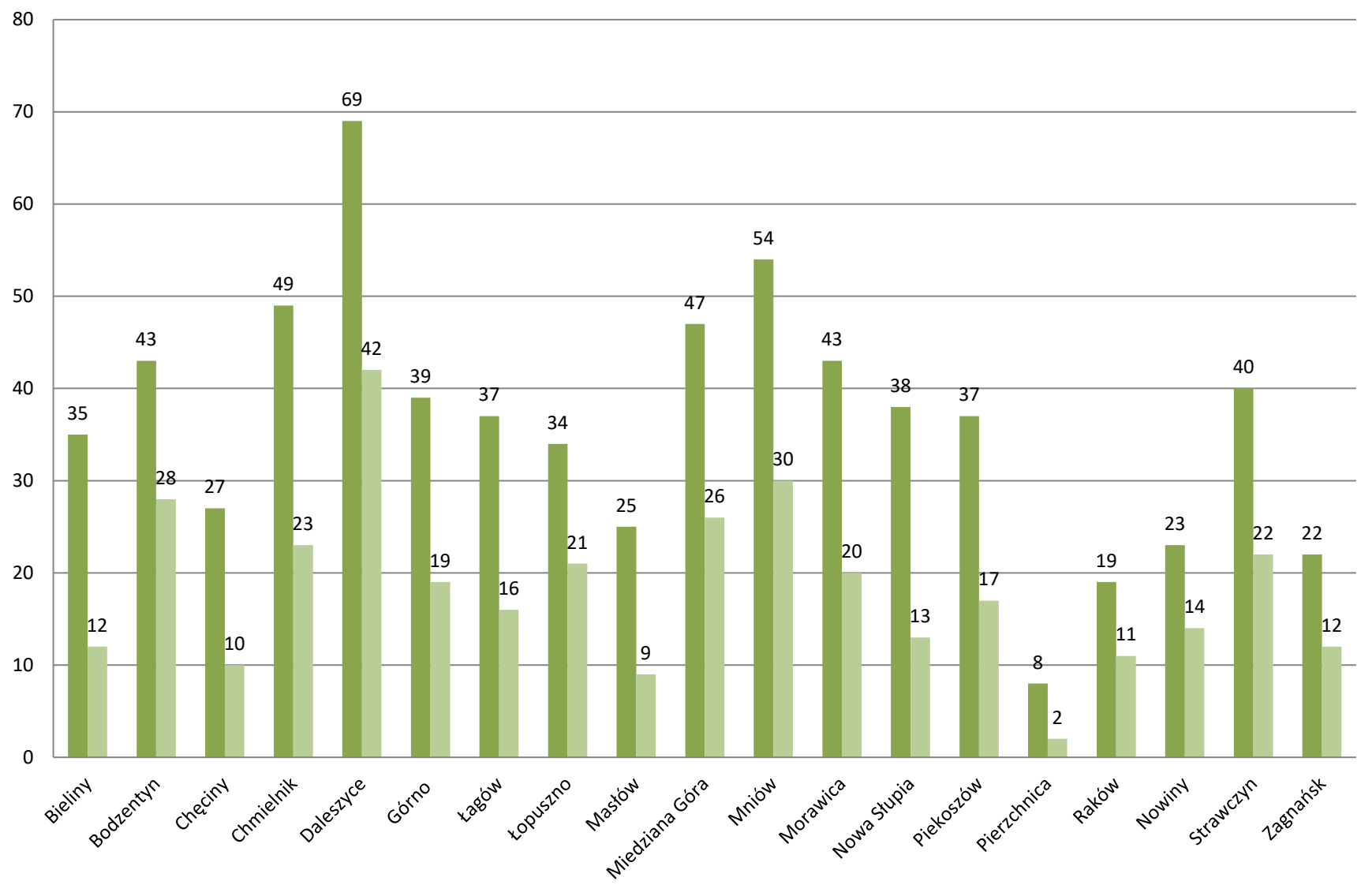
Bezrobotni wg stażu pracy - stan na 31.12.2022 - do 1 roku



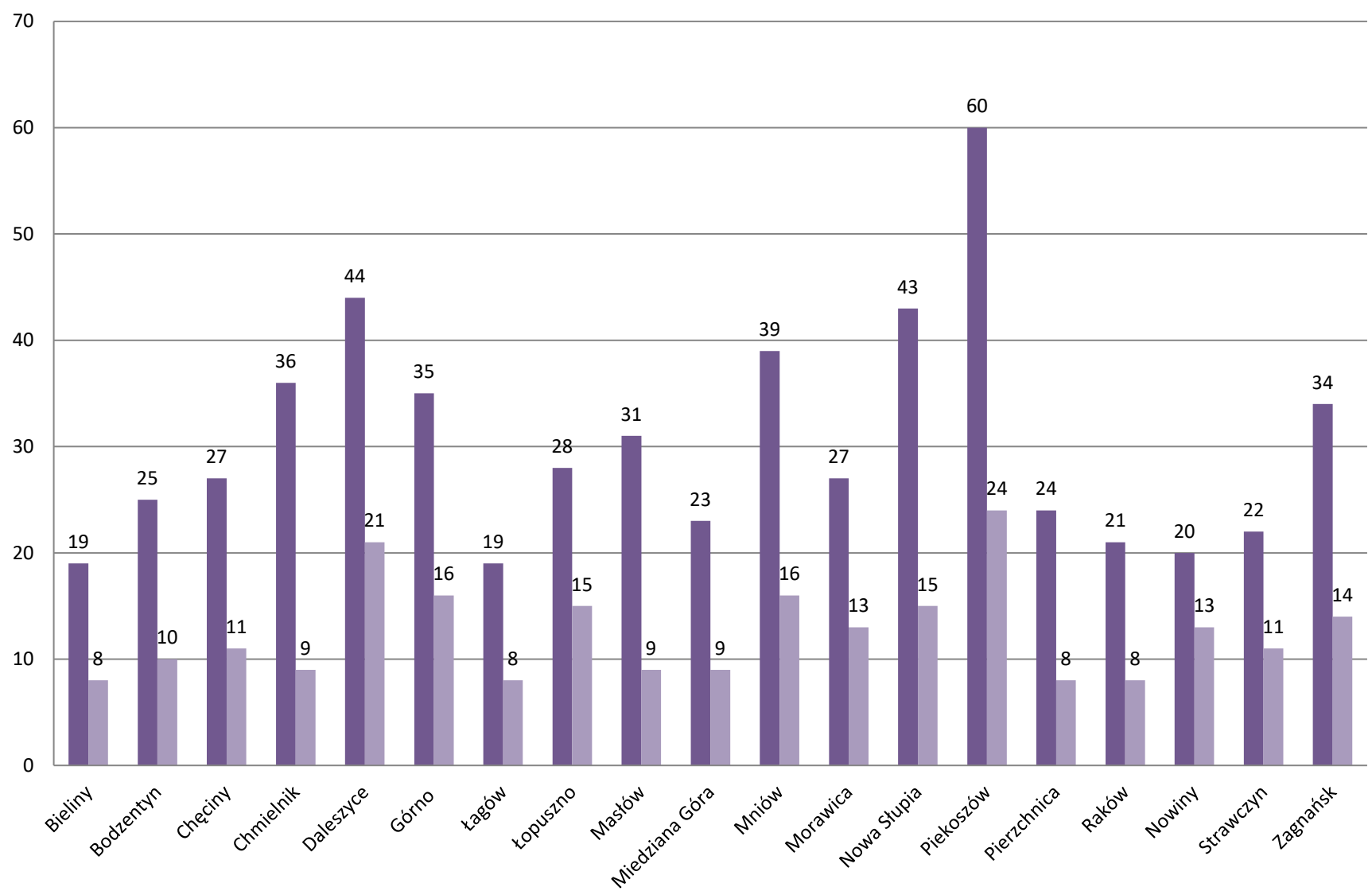
Bezrobotni wg stażu pracy - stan na 31.12.2022 - 1-5 lat



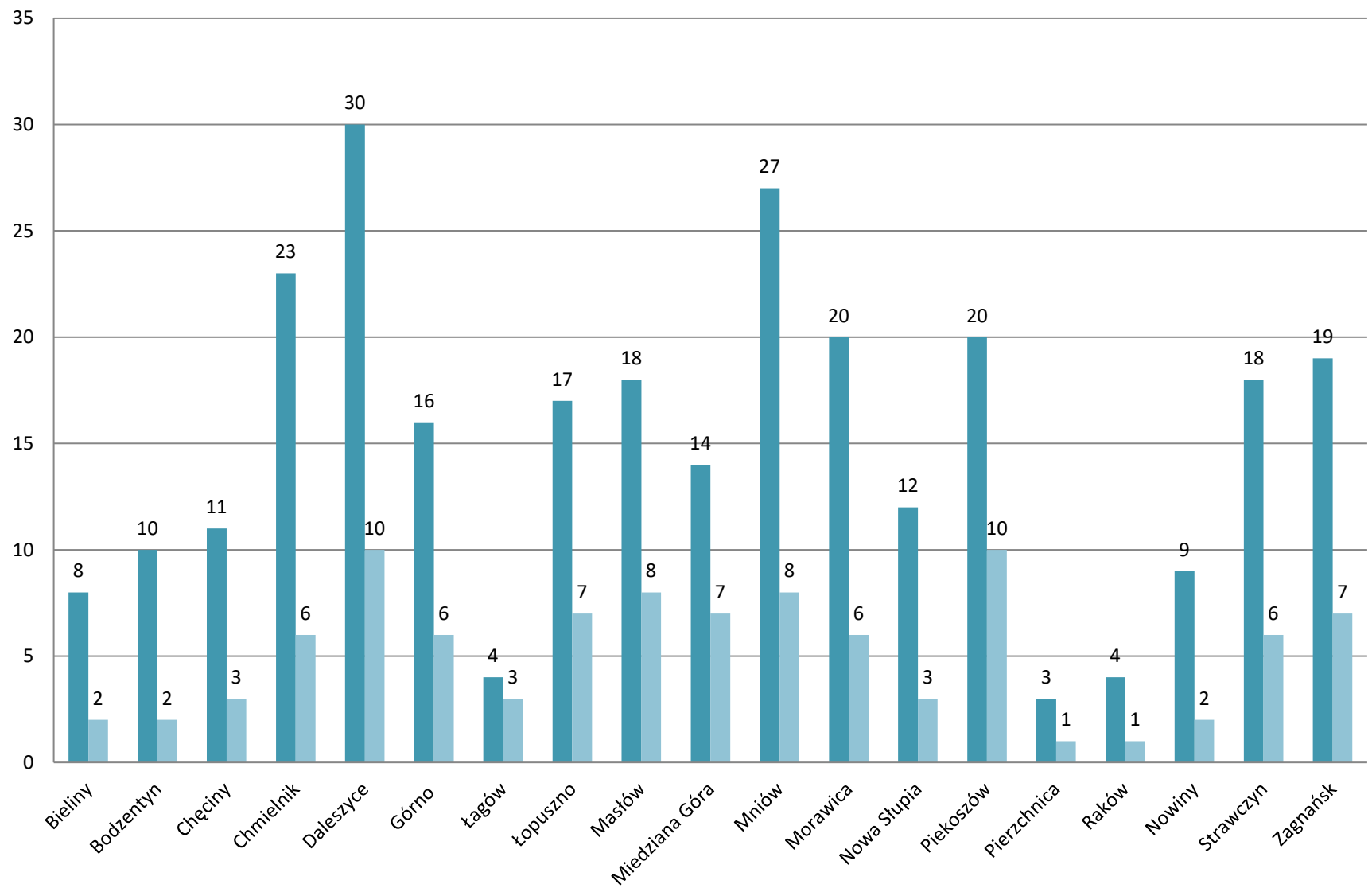
Bezrobotni wg stażu pracy - stan na 31.12.2022 - 5-10 lat



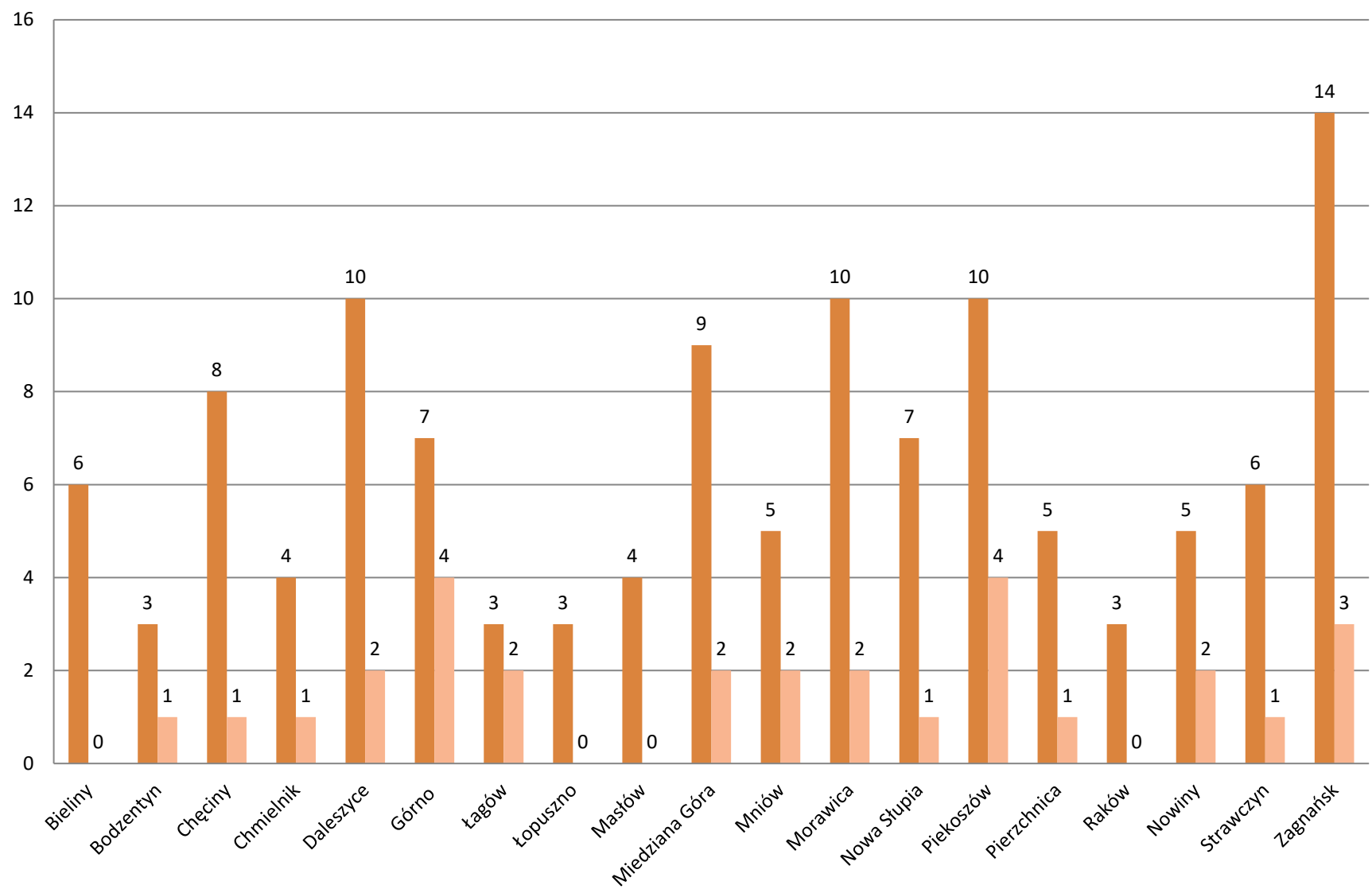
Bezrobotni wg stażu pracy - stan na 31.12.2022 - 10-20 lat



Bezrobotni wg stażu pracy - stan na 31.12.2022 - 20-30 lat



Bezrobotni wg stażu pracy - stan na 31.12.2022 - 30 lat i powyżej



Bezrobotni wg stażu pracy - stan na 31.12.2022 - bez stażu

