 <p>POWIATOWY URZĄD PRACY w PSZCZYŃE</p> <p>REGON: 072323098</p>	<p align="center">INFORMACJA o sytuacji na lokalnym rynku pracy</p> <p align="center">za miesiąc PAŹDZIERNIK 2014r.</p>	<p align="center">GMINA PSZCZYNA</p>
---	---	---


Dział 1. STRUKTURA I BILANS BEZROBOTNYCH

1.1. Struktura bezrobotnych

Wyszczególnienie			Bezrobotni zarejestrowani		Bezrobotni, którzy podjęli pracę		Bezrobotni zarejestrowani			
							ogółem		w tym z prawem do zasiłku	
			w miesiącu sprawozdawczym				w końcu mies. sprawozdawczego			
			razem	kobiety	razem	kobiety	razem	kobiety	razem	kobiety
0			1	2	3	4	5	6	7	8
Ogółem (w. 02+04)		1	200	120	105	69	1 374	822	220	128
z tego osoby	poprzednio pracujące	2	159	99	87	57	1 169	691	220	128
	w tym zwolnione z przyczyn dotyczących zakładu pracy	3	14	11	6	2	136	89	82	50
	dotychczas niepracujące	4	41	21	18	12	205	131	0	0

Wybrane kategorie bezrobotnych (z ogółem)

Zamieszkali na wsi		5	83	48	43	28	624	396	95	56
w tym posiadający gospodarstwo rolne		6	0	0	2	1	10	4	3	2
Osoby w okresie do 12 miesięcy od dnia ukończenia nauki		7	39	26	8	7	82	54	2	1
w tym, które ukończyły szkołę wyższą, do 27 roku życia		8	13	12	4	4	21	17	2	1
Cudzoziemcy		9	0	0	0	0	1	0	0	0
Osoby będące w szczególnej sytuacji na rynku pracy		10	212	121	89	59	1 210	728	178	99
z wiersza 09	do 25 roku życia	11	81	51	34	24	227	151	8	5
	długotrwale bezrobotne	12	58	29	25	15	660	420	1	0
	kobiety, które nie podjęły zatrudnienia po urodzeniu dziecka	13		17		10		212		20
	powyżej 50 roku życia	14	33	16	13	8	365	156	107	50
	bez kwalifikacji zawodowych	15	60	35	17	9	339	189	29	20
	bez doświadczenia zawodowego	16	58	34	25	18	277	178	0	0
	bez wykształcenia średniego	17	82	42	44	23	781	394	108	47
	samotnie wychowujące co najmniej jedno dziecko do 18 roku życia	18	8	8	2	1	122	111	4	3
	które po odbyciu kary pozbawienia wolności nie podjęły zatrudnienia	19	6	0	0	0	41	4	0	0
	niepełnosprawni	20	7	3	5	3	87	48	11	4
	po zakończeniu realizacji kontraktu socjalnego	21	0	0	0	0	0	0	0	0

 <p>POWIATOWY URZĄD PRACY w PSZCZYŃE</p> <p>REGON: 072323098</p>	<p>INFORMACJA o sytuacji na lokalnym rynku pracy</p> <p>za miesiąc PAŹDZIERNIK 2014r.</p>	<p>GMINA GOCZAŁKOWICE ZDRÓJ</p>
---	---	--

Dział 1. STRUKTURA I BILANS BEZROBOTNYCH

1.1. Struktura bezrobotnych


Wyszczególnienie			Bezrobotni zarejestrowani		Bezrobotni, którzy podjęli pracę		Bezrobotni zarejestrowani			
							ogółem		w tym z prawem do zasiłku	
			w miesiącu sprawozdawczym				w końcu mies. sprawozdawczego			
			razem	kobiety	razem	kobiety	razem	kobiety	razem	kobiety
0			1	2	3	4	5	6	7	8
Ogółem (w. 02+04)		1	18	8	6	2	99	47	16	10
z tego osoby	poprzednio pracujące	2	11	3	4	1	79	34	16	10
	w tym zwolnione z przyczyn dotyczących zakładu pracy	3	0	0	1	1	8	7	5	4
	dotychczas niepracujące	4	7	5	2	1	20	13	0	0

Wybrane kategorie bezrobotnych (z ogółem)

Zamieszkali na wsi		5	18	8	6	2	99	47	16	10
w tym posiadający gospodarstwo rolne		6	0	0	0	0	1	0	0	0
Osoby w okresie do 12 miesięcy od dnia ukończenia nauki		7	5	4	3	1	8	6	0	0
w tym, które ukończyły szkołę wyższą, do 27 roku życia		8	2	1	2	0	5	3	0	0
Cudzoziemcy		9	0	0	0	0	0	0	0	0
Osoby będące w szczególnej sytuacji na rynku pracy		10	18	10	4	1	83	41	14	9
z wiersza 09	do 25 roku życia	11	8	5	3	1	17	11	1	0
	długotrwale bezrobotne	12	2	2	1	0	42	18	0	0
	kobiety, które nie podjęły zatrudnienia po urodzeniu dziecka	13		1		0		11		1
	powyżej 50 roku życia	14	2	0	0	0	28	9	7	6
	bez kwalifikacji zawodowych	15	8	5	1	1	22	11	1	0
	bez doświadczenia zawodowego	16	8	6	2	1	23	15	0	0
	bez wykształcenia średniego	17	7	2	1	0	48	15	7	5
	samotnie wychowujące co najmniej jedno dziecko do 18 roku życia	18	0	0	0	0	7	7	1	1
	które po odbyciu kary pozbawienia wolności nie podjęły zatrudnienia	19	0	0	0	0	1	0	0	0
	niepełnosprawni	20	3	0	0	0	13	5	1	1
	po zakończeniu realizacji kontraktu socjalnego	21	0	0	0	0	0	0	0	0

Pszczyna, dnia 10 listopada 2014r.

Sporz. Maria Zmorzyk

 <p>POWIATOWY URZĄD PRACY w PSZCZYŃE</p> <p>REGON: 072323098</p>	<p align="center">INFORMACJA o sytuacji na lokalnym rynku pracy</p> <p align="center">za miesiąc PAŹDZIERNIK 2014r.</p>	<p align="center">GMINA KOBIÓR</p>
---	---	---


Dział 1. STRUKTURA I BILANS BEZROBOTNYCH

1.1. Struktura bezrobotnych

Wyszczególnienie			Bezrobotni zarejestrowani		Bezrobotni, którzy podjęli pracę		Bezrobotni zarejestrowani			
							ogółem		w tym z prawem do zasiłku	
			w miesiącu sprawozdawczym				w końcu mies. sprawozdawczego			
			razem	kobiety	razem	kobiety	razem	kobiety	razem	kobiety
0			1	2	3	4	5	6	7	8
Ogółem (w. 02+04)		1	21	11	5	4	113	57	28	12
z tego osoby	poprzednio pracujące	2	16	8	4	3	95	47	28	12
	w tym zwolnione z przyczyn dotyczących zakładu pracy	3	2	2	0	0	18	14	11	8
	dotychczas niepracujące	4	5	3	1	1	18	10	0	0

Wybrane kategorie bezrobotnych (z ogółem)

Zamieszkali na wsi		5	21	11	5	4	113	57	28	12
w tym posiadający gospodarstwo rolne		6	0	0	0	0	1	0	0	0
Osoby w okresie do 12 miesięcy od dnia ukończenia nauki		7	6	4	3	3	12	6	0	0
w tym, które ukończyły szkołę wyższą, do 27 roku życia		8	1	1	0	0	2	2	0	0
Cudzoziemcy		9	0	0	0	0	0	0	0	0
Osoby będące w szczególnej sytuacji na rynku pracy		10	20	11	4	4	95	49	20	10
z wiersza 09	do 25 roku życia	11	8	4	3	3	19	9	0	0
	długotrwale bezrobotne	12	6	5	2	2	45	25	0	0
	kobiety, które nie podjęły zatrudnienia po urodzeniu dziecka	13		1		0		13		1
	powyżej 50 roku życia	14	5	3	0	0	38	14	14	6
	bez kwalifikacji zawodowych	15	7	3	0	0	24	13	3	1
	bez doświadczenia zawodowego	16	5	3	1	1	25	16	0	0
	bez wykształcenia średniego	17	9	5	1	1	56	21	16	4
	samotnie wychowujące co najmniej jedno dziecko do 18 roku życia	18	1	1	1	1	6	6	0	0
	które po odbyciu kary pozbawienia wolności nie podjęły zatrudnienia	19	0	0	0	0	2	0	0	0
	niepełnosprawni	20	2	1	0	0	8	2	1	0
	po zakończeniu realizacji kontraktu socjalnego	21	0	0	0	0	0	0	0	0

 <p>POWIATOWY URZĄD PRACY w PSZCZYŃE</p> <p>REGON: 072323098</p>	<p align="center">INFORMACJA o sytuacji na lokalnym ryнку pracy</p> <p align="center">za miesiąc PAŹDZIERNIK 2014r.</p>	<p align="center">GMINA MIEDŹNA</p>
---	---	--

Dział 1. STRUKTURA I BILANS BEZROBOTNYCH

1.1. Struktura bezrobotnych


Wyszczególnienie			Bezrobotni zarejestrowani		Bezrobotni, którzy podjęli pracę		Bezrobotni zarejestrowani			
							ogółem		w tym z prawem do zasiłku	
			w miesiącu sprawozdawczym				w końcu mies. sprawozdawczego			
			razem	kobiety	razem	kobiety	razem	kobiety	razem	kobiety
0			1	2	3	4	5	6	7	8
Ogółem (w. 02+04)		1	54	32	33	24	303	182	47	30
z tego osoby	poprzednio pracujące	2	46	26	27	19	254	149	47	30
	w tym zwolnione z przyczyn dotyczących zakładu pracy	3	2	1	2	1	18	11	4	2
	dotychczas niepracujące	4	8	6	6	5	49	33	0	0

Wybrane kategorie bezrobotnych (z ogółem)

Zamieszkali na wsi		5	54	32	33	24	303	182	47	30
w tym posiadający gospodarstwo rolne		6	1	0	0	0	5	1	2	0
Osoby w okresie do 12 miesięcy od dnia ukończenia nauki		7	9	8	6	5	26	18	0	0
w tym, które ukończyły szkołę wyższą, do 27 roku życia		8	3	3	3	3	4	4	0	0
Cudzoziemcy		9	0	0	0	0	0	0	0	0
Osoby będące w szczególnej sytuacji na rynku pracy		10	52	31	23	17	257	158	35	23
z wiersza 09	do 25 roku życia	11	22	14	10	9	70	41	2	0
	długotrwale bezrobotne	12	8	5	3	3	121	77	0	0
	kobiety, które nie podjęły zatrudnienia po urodzeniu dziecka	13		3		4		47		2
	powyżej 50 roku życia	14	11	6	2	2	67	36	18	13
	bez kwalifikacji zawodowych	15	16	8	5	4	82	50	6	3
	bez doświadczenia zawodowego	16	13	10	7	6	71	46	0	0
	bez wykształcenia średniego	17	30	15	13	7	166	87	23	12
	samotnie wychowujące co najmniej jedno dziecko do 18 roku życia	18	1	1	2	1	22	21	0	0
	które po odbyciu kary pozbawienia wolności nie podjęły zatrudnienia	19	3	0	0	0	6	0	0	0
	niepełnosprawni	20	3	1	0	0	13	7	4	2
	po zakończeniu realizacji kontraktu socjalnego	21	0	0	0	0	0	0	0	0

Pszczyna, dnia 10 listopada 2014r.

Sporz. Maria Zmorzyk

 <p>POWIATOWY URZĄD PRACY w PSZCZYŃE</p> <p>REGON: 072323098</p>	<p>INFORMACJA o sytuacji na lokalnym rynku pracy</p> <p>za miesiąc PAŹDZIERNIK 2014r.</p>	<p>GMINA PAWŁOWICE</p>
--	--	-------------------------------


Dział 1. STRUKTURA I BILANS BEZROBOTNYCH

1.1. Struktura bezrobotnych

Wyszczególnienie			Bezrobotni zarejestrowani		Bezrobotni, którzy podjęli pracę		Bezrobotni zarejestrowani			
							ogółem		w tym z prawem do zasiłku	
			w miesiącu sprawozdawczym				w końcu mies. sprawozdawczego			
			razem	kobiety	razem	kobiety	razem	kobiety	razem	kobiety
0			1	2	3	4	5	6	7	8
Ogółem (w. 02+04)		1	57	38	35	19	306	210	52	43
z tego osoby	poprzednio pracujące	2	41	30	27	15	233	162	52	43
	w tym zwolnione z przyczyn dotyczących zakładu pracy	3	4	4	1	1	17	16	8	8
	dotychczas niepracujące	4	16	8	8	4	73	48	0	0

Wybrane kategorie bezrobotnych (z ogółem)

Zamieszkali na wsi		5	57	38	35	19	306	210	52	43
w tym posiadający gospodarstwo rolne		6	0	0	0	0	3	2	1	1
Osoby w okresie do 12 miesięcy od dnia ukończenia nauki		7	8	5	7	5	38	25	2	2
w tym, które ukończyły szkołę wyższą, do 27 roku życia		8	2	2	1	1	6	6	1	1
Cudzoziemcy		9	1	1	0	0	1	1	0	0
Osoby będące w szczególnej sytuacji na rynku pracy		10	61	40	33	17	266	184	42	35
z wiersza 09	do 25 roku życia	11	26	16	16	9	81	51	4	3
	długotrwale bezrobotne	12	21	14	12	5	112	76	0	0
	kobiety, które nie podjęły zatrudnienia po urodzeniu dziecka	13		4		2		51		9
	powyżej 50 roku życia	14	6	4	4	2	56	37	17	14
	bez kwalifikacji zawodowych	15	22	12	10	6	91	57	11	8
	bez doświadczenia zawodowego	16	21	12	11	6	95	67	1	1
	bez wykształcenia średniego	17	23	9	15	5	144	85	18	13
	samotnie wychowujące co najmniej jedno dziecko do 18 roku życia	18	4	4	3	3	31	31	5	5
	które po odbyciu kary pozbawienia wolności nie podjęły zatrudnienia	19	1	0	0	0	5	0	0	0
	niepełnosprawni	20	6	4	3	2	21	13	3	3
	po zakończeniu realizacji kontraktu socjalnego	21	0	0	0	0	0	0	0	0

 <p>POWIATOWY URZĄD PRACY w PSZCZYŃE</p> <p>REGON: 072323098</p>	<p align="center">INFORMACJA o sytuacji na lokalnym rynku pracy</p> <p align="center">za miesiąc PAŹDZIERNIK 2014r.</p>	<p align="center">GMINA SUSZEC</p>
---	---	---

Dział 1. STRUKTURA I BILANS BEZROBOTNYCH

1.1. Struktura bezrobotnych

Wyszczególnienie			Bezrobotni zarejestrowani		Bezrobotni, którzy podjęli pracę		Bezrobotni zarejestrowani			
							ogółem		w tym z prawem do zasiłku	
			w miesiącu sprawozdawczym				w końcu mies. sprawozdawczego			
			razem	kobiety	razem	kobiety	razem	kobiety	razem	kobiety
0			1	2	3	4	5	6	7	8
Ogółem (w. 02+04)		1	39	18	15	7	218	120	35	18
z tego osoby	poprzednio pracujące	2	27	11	13	5	171	99	35	18
	w tym zwolnione z przyczyn dotyczących zakładu pracy	3	1	0	1	0	11	6	8	3
	dotychczas niepracujące	4	12	7	2	2	47	21	0	0

Wybrane kategorie bezrobotnych (z ogółem)

Zamieszkali na wsi		5	39	18	15	7	218	120	35	18
w tym posiadający gospodarstwo rolne		6	1	1	0	0	5	3	2	1
Osoby w okresie do 12 miesięcy od dnia ukończenia nauki		7	18	8	3	0	30	14	0	0
w tym, które ukończyły szkołę wyższą, do 27 roku życia		8	3	1	1	0	6	3	0	0
Cudzoziemcy		9	0	0	0	0	0	0	0	0
Osoby będące w szczególnej sytuacji na rynku pracy		10	39	15	14	7	202	109	29	13
z wiersza 09	do 25 roku życia	11	25	9	6	3	63	31	1	0
	długotrwale bezrobotne	12	8	3	5	2	102	61	0	0
	kobiety, które nie podjęły zatrudnienia po urodzeniu dziecka	13		1		0		32		3
	powyżej 50 roku życia	14	2	0	1	1	45	15	16	4
	bez kwalifikacji zawodowych	15	11	5	5	2	53	28	6	2
	bez doświadczenia zawodowego	16	17	9	3	3	66	34	0	0
	bez wykształcenia średniego	17	13	2	10	4	104	42	16	4
	samotnie wychowujące co najmniej jedno dziecko do 18 roku życia	18	0	0	0	0	22	19	2	1
	które po odbyciu kary pozbawienia wolności nie podjęły zatrudnienia	19	0	0	0	0	3	0	0	0
	niepełnosprawni	20	0	0	0	0	13	5	0	0
	po zakończeniu realizacji kontraktu socjalnego	21	0	0	0	0	0	0	0	0