



POWIATOWY URZĄD PRACY W OSTROŁĘCE
ul. 11 Listopada 68, 07 - 410 Ostrołęka
tel. centrala: (0 - 29) 760-43-83, 760-45-62, 760-33-77

**Informacja
o sytuacji na Rynku Pracy
w powiecie ostrołęckim
i mieście Ostrołęka
w 2022 roku**

Spis treści:

- 1. Poziom i stopa bezrobocia**
 - 1.1. Bezrobotni na wsi**
 - 1.2. Zmiany w poziomie bezrobocia**
 - 1.3. Struktura bezrobotnych**
 - 1.3.1. Kobiety**
 - 1.3.2. Osoby w okresie 12 miesięcy od dnia ukończenia nauki**
 - 1.3.3. Bezrobotni w szczególnej sytuacji na rynku pracy**
 - 1.3.4. Zwolnieni z przyczyn dotyczących zakładu pracy**
 - 1.3.5. Bezrobotni z prawem do zasiłku**
 - 1.3.6. Bezrobotni dotychczas niepracujący**
 - 1.4. Pośrednictwo pracy, poradnictwo i doradztwo zawodowe**
 - 1.4.1. Oferty pracy**
 - 1.4.2. Poradnictwo zawodowe**
 - 1.4.3. Oświadczenia o powierzeniu wykonywania pracy cudzoziemcom oraz zezwolenia na pracę sezonową**
 - 1.5. Wydatki Funduszu Pracy – ogółem**
 - 1.6. Aktywne formy przeciwdziałania bezrobociu realizowane ze środków Funduszu Pracy w 2022 roku**
 - 1.6.1. Szkolenia**
 - 1.6.2. Prace interwencyjne**
 - 1.6.3. Roboty publiczne**
 - 1.6.4. Staże**
 - 1.6.5. Bon na zasiedlenie**
 - 1.6.6 Środki dla bezrobotnych na podjęcie działalności gospodarczej**
 - 1.6.7. Wyposażenie i doposażenie stanowisk pracy**
 - 1.6.8. Prace społecznie użyteczne**
 - 1.6.9. Badania bezrobotnych**
 - 1.6.10. Składki ZUS dla Spółdzielni Socjalnych**
 - 1.6.11. Zatrudnienie wspierane**
 - 1.6.12. Tarcza antykryzysowa COVID-19**
 - 1.7. Pozostałe wydatki na aktywne formy nielimitowane**
 - 1.8. Informacja z wykorzystania środków Krajowego Funduszu Szkoleniowego na dofinansowanie kształcenia ustawicznego pracowników i pracodawców**
 - 1.9. Informacja z wykorzystania środków PFRON na rehabilitację zawodową w 2022 roku**
 - 1.9.1. Miasto Ostrołęka**
 - 1.9.2. Powiat ostrołęcki**
- Tabela nr 1. Zarejestrowani bezrobotni według stanu na koniec grudnia 2022 roku**
- Tabela nr 2. Ilość osób bezrobotnych i stopa bezrobocia w 2022 roku**
- Tabela nr 3. „NAPŁYW” i „ODPŁYW” bezrobotnych w obszarze działania PUP w Ostrołęce w 2013, 2014, 2015, 2016, 2017, 2018, 2019, 2020, 2021 i 2022 roku**
- Tabela nr 4. Bezrobotni w szczególnej sytuacji na rynku pracy w 2022 roku**
- Tabela nr 5. Liczba bezrobotnych w 2022 roku**
- Tabela nr 6. Wydatki Funduszu Pracy w 2022 roku**

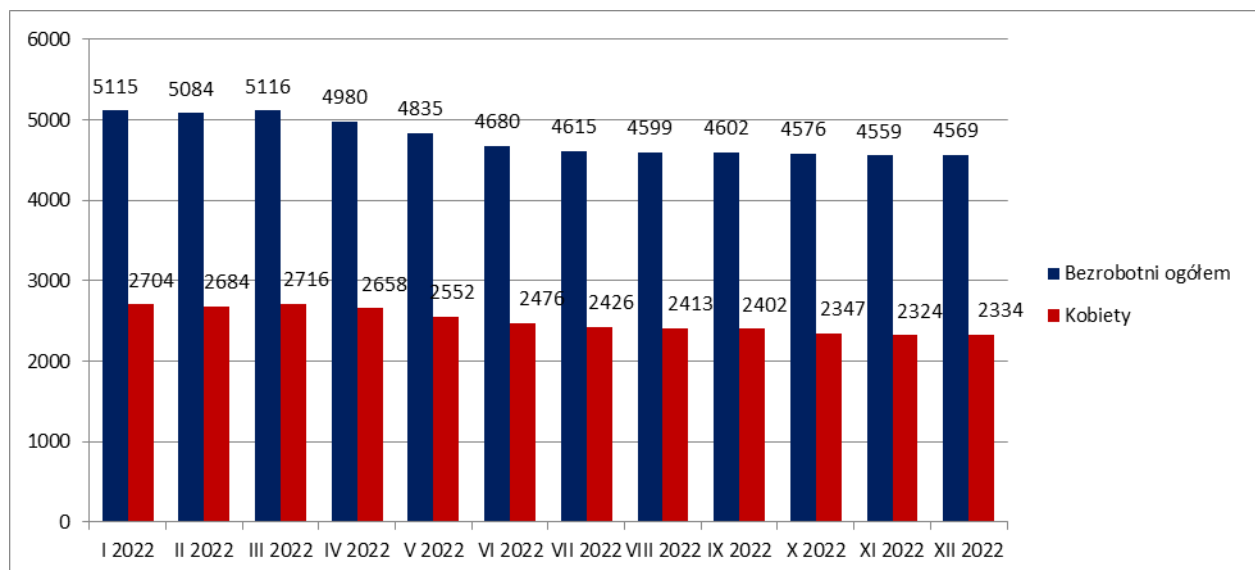
1. Poziom i stopa bezrobocia

Na koniec grudnia 2022 roku liczba bezrobotnych zarejestrowanych w Powiatowym Urzędzie Pracy w Ostrołęce wynosiła **4569** osób (2334 kobiety i 2235 mężczyzn) i była niższa od liczby zarejestrowanych bezrobotnych na koniec grudnia 2021 roku o **403** osoby, tj. **8,82%** .

Liczba zarejestrowanych bezrobotnych na koniec poszczególnych miesięcy 2022 roku przedstawiała się następująco:

- styczeń - 5115 osób (w tym: 2704 kobiety)
- luty - 5084 osoby (w tym: 2684 kobiety)
- marzec - 5116 osób (w tym: 2716 kobiet)
- kwiecień - 4980 osób (w tym: 2658 kobiet)
- maj - 4835 osób (w tym: 2552 kobiety)
- czerwiec - 4680 osób (w tym: 2476 kobiet)
- lipiec - 4615 osób (w tym: 2426 kobiet)
- sierpień - 4599 osób (w tym: 2413 kobiety)
- wrzesień - 4602 osoby (w tym: 2402 kobiety)
- październik - 4576 osób (w tym: 2347 kobiet)
- listopad - 4559 osób (w tym: 2324 kobiety)
- grudzień - 4569 osób (w tym: 2334 kobiety)

Na koniec grudnia 2022 roku zarejestrowanych było **110** osób poszukujących pracy (45 kobiet i 65 mężczyzn), w tym **33** osoby (12 kobiet i 21 mężczyzn) niepełnosprawne nie pozostające w zatrudnieniu.



Szczegółowe dane dotyczące liczby zarejestrowanych osób bezrobotnych z podziałem na gminy zawiera tabela nr 1.

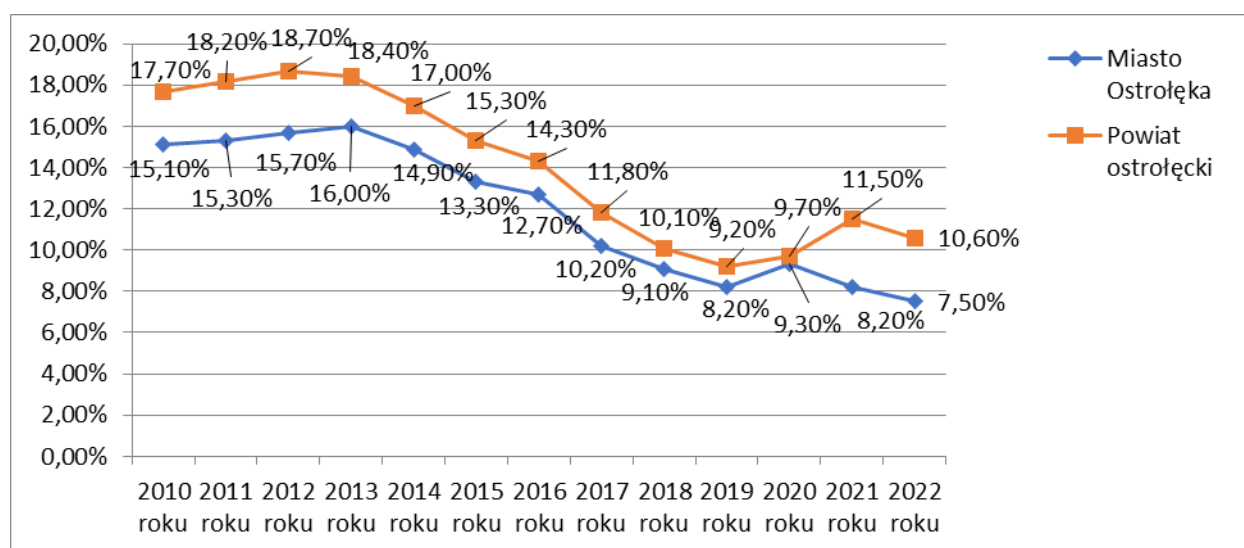
Stopa bezrobocia w powiatach wynosiła:

| Stan na koniec grudnia | miasto Ostrołęka | powiat ostrołęcki |
|------------------------|------------------|-------------------|
| 2008 roku | 13,50%* | 12,40%* |
| 2009 roku | 14,90%* | 16,00%* |
| 2010 roku | 15,10%* | 17,70%* |
| 2011 roku | 15,30%* | 18,20%* |
| 2012 roku | 15,70%* | 18,70%* |
| 2013 roku | 16,00%* | 18,40%* |
| 2014 roku | 14,90% | 17,00%* |
| 2015 roku | 13,30% | 15,30% |
| 2016 roku | 12,70% | 14,30% |
| 2017 roku | 10,20%* | 11,80% |
| 2018 roku | 9,10%* | 10,10%* |
| 2019 roku | 8,20% | 9,20% |
| 2020 roku | 9,30%* | 9,70%* |
| 2021 roku | 8,20%* | 11,50%** |
| 2022 roku | 7,50% | 10,60%** |

*Korekta stopy bezrobocia wprowadzona przez GUS

** Zgodnie z korektą dane podaje się z uwzględnieniem pracujących w gospodarstwach indywidualnych w rolnictwie (będących składową cywilnej ludności aktywnej zawodowo) wyszacowanych na podstawie wyników Powszechnego Spisu Rolnego 2020. Dane nie są porównywalne w stosunku do wcześniej opublikowanych.

Stopę bezrobocia na koniec grudnia w poszczególnych latach przedstawia poniższy wykres



Szczegółowe dane dotyczące ilości osób bezrobotnych i stopy bezrobocia w 2022 r. przedstawia tabela nr 2.

1.1. Bezrobotni na wsi

W 2022 roku zarejestrowanych było **2659** osób (1333 kobiety) zamieszkałych na wsi (w tym: **127** osób posiadających gospodarstwo rolne). Stanowiły one 58,20% ogółu zarejestrowanych bezrobotnych.

W porównaniu ze stanem na koniec 2021 roku liczba bezrobotnych zamieszkałych na wsi zmniejszyła się o **225** osób.

1.2. Zmiany w poziomie bezrobocia

W 2022 roku zarejestrowało się **5787** osób (3205 kobiet), tj. o **979** osób więcej niż w 2021 roku. Wśród zarejestrowanych w tym okresie po raz pierwszy status osoby bezrobotnej uzyskało **1367** osób, tj. **23,62%** ogólnej liczby zarejestrowanych w tym roku.

Po raz kolejny do rejestracji powróciło **4420** osób (2460 kobiet), tj. **76,38%** ogółu zarejestrowanych w tym roku.

Po odbyciu stażu do rejestracji powróciło **490** osób (365 kobiet), po szkoleniu – **237** osób (135 kobiet), po pracach społecznie użytecznych – **22** osoby (7 kobiet), po pracach interwencyjnych – **14** osób (9 kobiet), po robotach publicznych – **9** osób (3 kobiety).

Z ewidencji bezrobotnych w 2022 roku wyłączono – **6190** osób (3491 kobiet), w tym z powodu podjęcia pracy wyłączono – **3194** osoby (1780 kobiet), tj. **51,60%** ogółu wyłączonych z ewidencji, a z powodu niepotwierdzenia gotowości do pracy – **712** osób (269 kobiet), tj. **11,50%** ogółu wyłączonych z ewidencji w 2022 roku.

Zmiany w poziomie bezrobocia przedstawia tabela nr 3.

1.3. Struktura bezrobotnych

1.3.1. Kobiety

Na koniec 2022 roku liczba bezrobotnych kobiet wynosiła **2334** i stanowiła **51,08%** ogółu bezrobotnych. W porównaniu ze stanem na koniec 2021 roku liczba bezrobotnych kobiet zmniejszyła się o **286** osób.

Wśród bezrobotnych kobiet - **2016** pracowało przed uzyskaniem statusu osoby bezrobotnej, w tym: **130** kobiet zostało zwolnionych z przyczyn dotyczących zakładu pracy.

Z prawem do zasiłku zarejestrowane były **692** kobiety (**29,65%** ogólnej liczby zarejestrowanych kobiet).

1.3.2. Osoby w okresie 12 miesięcy od dnia ukończenia nauki

W 2022 roku zarejestrowało się **633 osoby** (352 kobiety) w okresie do 12 miesięcy od dnia ukończenia nauki.

1.3.3. Bezrobotni w szczególnej sytuacji na rynku pracy

Bezrobotni w szczególnej sytuacji na rynku pracy to wyodrębniona kategoria bezrobotnych, w stosunku do których przede wszystkim mogą być stosowane działania aktywizujące, określone ustawą z dnia 20 kwietnia 2004 r. o promocji zatrudnienia i instytucjach rynku pracy (tekst jednolity Dz. U. z 2022 r. poz. 690, z późn. zm).

Do kategorii tej zakwalifikowane zostały osoby bezrobotne:

- bezrobotni do 30 roku życia
- długotrwale bezrobotne
- powyżej 50 roku życia
- korzystające ze świadczeń z pomocy społecznej
- posiadające co najmniej jedno dziecko do 6 roku życia
- posiadające co najmniej jedno dziecko niepełnosprawne do 18 roku życia
- niepełnosprawne

W 2022 roku spośród zarejestrowanych bezrobotnych znajdujących się w szczególnej sytuacji na rynku pracy:

największe grupy stanowiły osoby:

- długotrwale bezrobotne (**2431 osób**) - **53,21%** ogółu zarejestrowanych bezrobotnych
- do 30 roku życia (**1295 osób**) - **28,34%** ogółu zarejestrowanych bezrobotnych (w tym do 25 roku życia **660 osób** - **14,45%** ogółu zarejestrowanych bezrobotnych)

mniej liczne grupy stanowiły osoby:

- powyżej 50 roku życia (**1145** osób) - **25,06%** ogółu zarejestrowanych bezrobotnych
- posiadające co najmniej jedno dziecko do 6 roku życia (**731** osób) - **16,00%** ogółu zarejestrowanych bezrobotnych
- niepełnosprawni (**187** osób) - **4,09%** ogółu zarejestrowanych bezrobotnych
- posiadające co najmniej jedno dziecko niepełnosprawne do 18 roku życia (**16** osób) - **0,35%** ogółu zarejestrowanych bezrobotnych.

Szczegółowe dane dotyczące osób bezrobotnych w szczególnej sytuacji na rynku pracy w 2022 roku przedstawia tabela nr 4.

1.3.4. Zwolnieni z przyczyn dotyczących zakładu pracy

W 2022 roku zarejestrowały się **242** osoby zwolnione z przyczyn dotyczących zakładu pracy. W porównaniu do 2021 roku liczba osób w tej grupie zmniejszyła się o **8** osób.

1.3.5. Bezrobotni z prawem do zasiłku

Na koniec grudnia 2022 roku w ewidencji zarejestrowane były **692** osoby (364 kobiety) z prawem do zasiłku. Stanowiły one **15,15%** ogółu bezrobotnych.

Prawo do zasiłku posiadało :

- **486** osób (248 kobiet) zamieszkałych na wsi
- **3** osoby (2 kobiety) w okresie do 12 miesięcy od dnia ukończenia nauki
- **158** osób (82 kobiety) bez kwalifikacji zawodowych
- **167** osób (94 kobiety) do 30 roku życia
- **43** osoby (20 kobiet) do 25 roku życia
- **170** osób (66 kobiet) powyżej 50 roku życia
- **113** osób (84 kobiety) posiadających co najmniej jedno dziecko do 6 roku życia
- **4** osoby (3 kobiety) posiadające co najmniej jedno dziecko niepełnosprawne do 18 roku życia
- **26** osób (15 kobiet) niepełnosprawnych

W porównaniu ze stanem na koniec grudnia 2021 roku ogólna liczba bezrobotnych z prawem do zasiłku zwiększyła się o **20** osób.

1.3.6. Bezrobotni dotychczas niepracujący

Na koniec grudnia 2022 roku w ewidencji zarejestrowanych było **657** osób uprzednio niepracujących. W porównaniu ze stanem na koniec grudnia 2021 roku liczba osób w tej grupie zmniejszyła się o **82** osoby.

Szczegółowe dane dotyczące struktury osób bezrobotnych zawiera tabela nr 5.

1.4. Pośrednictwo pracy, poradnictwo i doradztwo zawodowe

Pośrednictwo pracy polega na udzielaniu pomocy bezrobotnym i innym osobom poszukującym pracy w uzyskaniu odpowiedniego zatrudnienia oraz pracodawcom w znalezieniu odpowiednich pracowników.

1.4.1. Oferty pracy

W 2022 roku do Powiatowego Urzędu Pracy w Ostrołęce wpłynęły oferty na **1837** wolnych miejsc pracy. Pośrednicy pracy odbyli **13** wizyt u pracodawców. W wymienionym okresie pozyskali do współpracy **177** kontrahentów Urzędu.

Ponadto w 2022 roku do tut. Urzędu wpłynęło **49** wniosków o wydanie informacji starosty na temat możliwości zaspokojenia potrzeb kadrowych podmiotu powierzającego wykonanie pracy cudzoziemcowi obejmująca obywateli polskich i cudzoziemców określonych w art. 87 ust. 1 pkt 1-11 ustawy z dnia 20 kwietnia 2004 r. o promocji zatrudniania i instytucjach rynku pracy, zarejestrowanych jako bezrobotne lub poszukujące pracy.

1.4.2. Poradnictwo zawodowe

W ramach poradnictwa zawodowego klienci Powiatowego Urzędu Pracy w Ostrołęce obejmowani byli poradnictwem indywidualnym, grupowym oraz informacją zawodową. Doradcy zawodowi świadczyli pomoc w wyborze odpowiedniego zawodu i miejsca zatrudnienia. Udzielali informacji o rynku pracy oraz możliwościach szkolenia i kształcenia.

W 2022 roku przeprowadzono **163** indywidualne porady zawodowe, **4** grupowe porady zawodowe, **103** indywidualne informacje zawodowe oraz **27** grupowych informacji zawodowych.

1.4.3. Oświadczenia o powierzeniu wykonywania pracy cudzoziemcom oraz zezwolenia na pracę sezonową

W 2022 roku do Powiatowego Urzędu Pracy w Ostrołęce wpłynęło **720** oświadczeń o powierzeniu wykonywania pracy cudzoziemcom, w tym **608** dla mężczyzn i **112** dla kobiet.

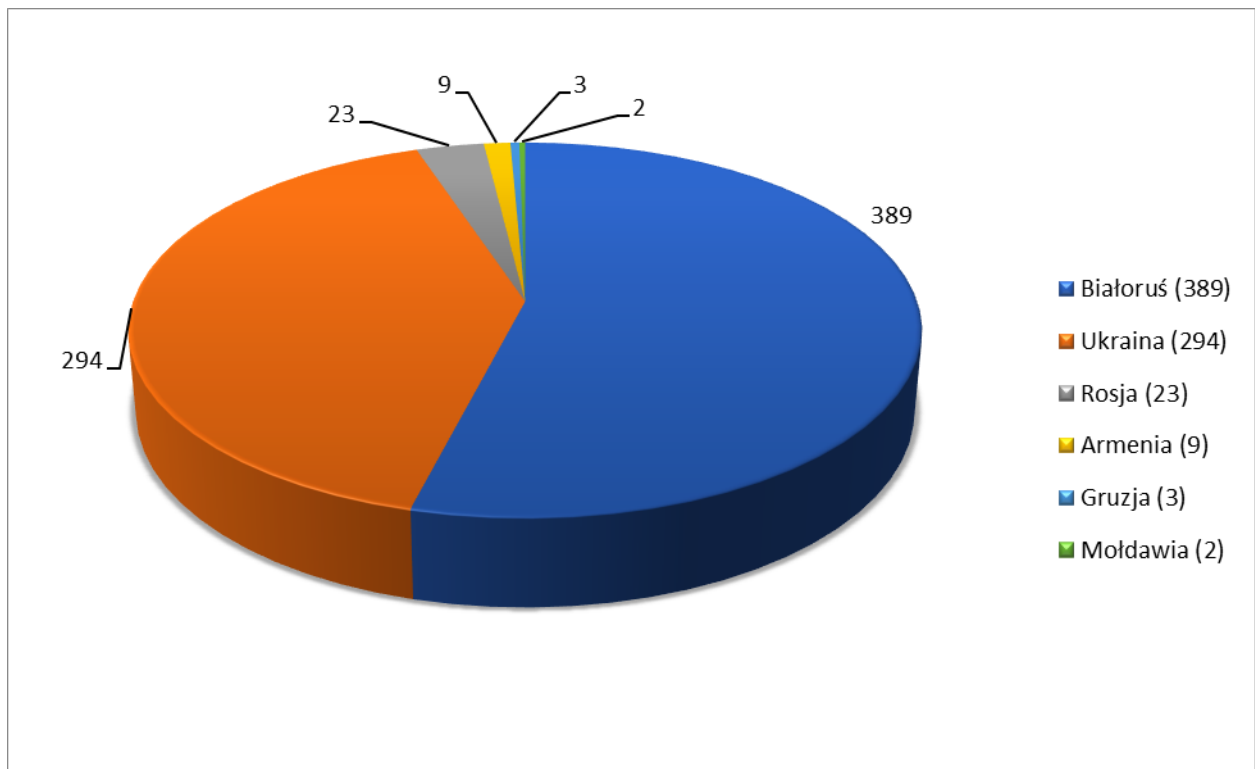
Podział oświadczeń wg obywatelstwa cudzoziemców:

- Białoruś - **389** oświadczeń
- Ukraina - **294** oświadczenia
- Rosja - **23** oświadczenia
- Armenia – **9** oświadczeń
- Gruzja - **3** oświadczenia
- Mołdawia – **2** oświadczenia

Podział oświadczeń ze względu na przeznaczenie oświadczenia:

- dla cudzoziemców, którzy będą wnioskowali o wydanie wizy w celu wykonywania pracy – **103** oświadczenia (**14,31%** ogółu)
- dla cudzoziemców, którzy będą składali wniosek o zezwolenie na pobyt czasowy – **6** oświadczeń (**0,83%** ogółu)
- dla cudzoziemców, którzy będą przebywali na terytorium RP w ramach ruchu bezwizowego – **4** oświadczenia (**0,56%** ogółu)
- dla cudzoziemców przebywających na terytorium RP na podstawie wizy w celu wykonywania pracy – **47** oświadczeń (**6,54%** ogółu)
- dla cudzoziemców przebywających na terytorium RP na podstawie wizy wydanej w innym celu – **4** oświadczenia (**0,56%** ogółu)
- dla cudzoziemców przebywających na terytorium RP na podstawie zezwolenia na pobyt czasowy – **2** oświadczenia (**0,23%** ogółu)
- dla cudzoziemców przebywających na terytorium RP w ramach ruchu bezwizowego – **13** oświadczeń (**1,82%** ogółu)
- dla cudzoziemców przebywających na terytorium RP – **3** oświadczenia (**0,42%** ogółu)
- inne – **538** oświadczeń (**74,73%** ogółu)

Podział zarejestrowanych oświadczeń wg obywatelstwa cudzoziemców przedstawia poniższy wykres



W 2022 roku do Powiatowego Urzędu Pracy w Ostrołęce wpłynęło **21** wnioski o wydanie zezwolenia na pracę sezonową cudzoziemca na terytorium Rzeczypospolitej Polskiej, w tym dla **7** kobiet oraz dla **14** mężczyzn.

Podział wniosków według obywatelstwa cudzoziemców:

- Ukraina – **20**
- Białoruś – **1**

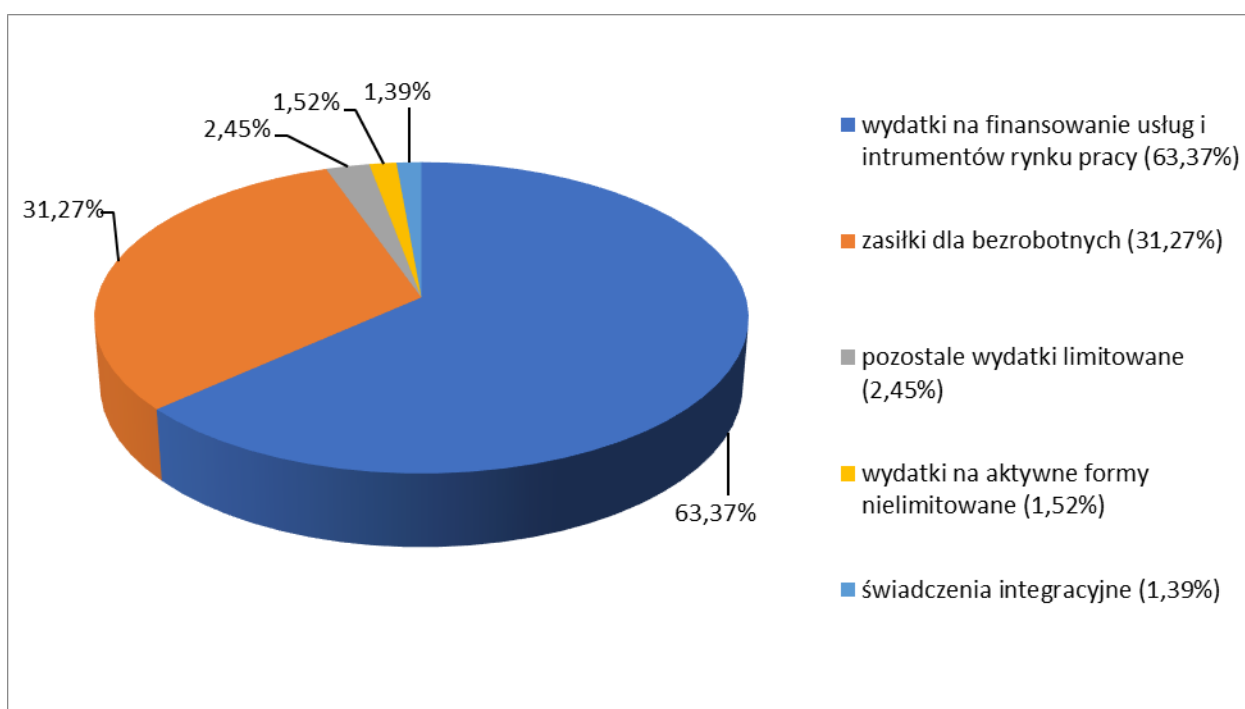
1.5. Wydatki Funduszu Pracy – ogółem

W 2022 roku ze środków Funduszu Pracy wydatkowano ogółem: **35 441 621,70 zł** w tym na:

- 1) zasiłki dla osób bezrobotnych - w kwocie **11 085 601,78 zł**, tj. **31,27%** wydatków ogółem;
- 2) **pozostałe wydatki limitowane** - w kwocie **867 438,10 zł**, tj. **2,45%** wydatków ogółem, w ramach których sfinansowano:
 - a) rozwój i eksploatacja systemu teleinformatycznego – **300 840,64 zł**,
 - b) opłaty sądowe, egzekucyjne i odsetki – **13 681,22 zł**,
 - c) szkolenie kadr służb zatrudnienia – **90 891,02 zł**,
 - d) refundacja dodatków do wynagrodzeń – **155 999,99 zł**,
 - e) opłaty pocztowe, druki i prowizje bankowe – **242 639,26 zł**,
 - f) poradnictwo zawodowe i informacja zawodowa – **13 325,97 zł**,
 - g) Powiatowa Rada Rynku Pracy – **25 060,00 zł**,
 - h) inne wydatki Funduszu Pracy (Tarcza Antykryzysowa) – **25 000,00 zł**;
- 3) **wydatki na aktywne formy nielimitowane (dodatek aktywizacyjny)** - w kwocie **537 673,90 zł**, tj. **1,52%** wydatków ogółem;
- 4) **świadczenia integracyjne** - w kwocie: **491 620,68 zł**, tj. **1,39%** wydatków ogółem;
- 5) **wydatki na finansowanie usług i instrumentów rynku pracy** - w kwocie: **22 459 287,24 zł**, tj. **63,37%** wydatków ogółem, w tym na:
 - a) szkolenia bezrobotnych - **1 216 038,33 zł**, tj. **5,41%** wydatków na aktywne formy,
 - b) roboty publiczne – **635 352,69 zł**, tj. **2,83%** wydatków na aktywne formy,
 - c) refundacje wynagrodzeń składek na ubezpieczenie społeczne osób zatrudnionych, w ramach prac interwencyjnych – **2 735 611,96 zł**, tj. **12,18%** wydatków na aktywne formy,
 - d) zatrudnienie wspierane – **7 623,85 zł**, tj. **0,03%** wydatków na aktywne formy,
 - e) staże u pracodawcy – **6 098 788,66 zł**, tj. **27,15%** wydatków na aktywne formy,
 - f) refundacja kosztów wyposażenia i doposażenia stanowiska pracy - **2 566 169,69 zł**, tj. **11,43%** wydatków na aktywne formy,
 - g) bony na zasiedlenie – **1 793 000,00 zł**, tj. **7,98%** wydatków na aktywne formy,
 - h) jednorazowe środki dla bezrobotnych na podjęcie działalności gospodarczej – **6 982 045,76 zł**, tj. **31,09%** wydatków na aktywne formy,

- i) prace społecznie użyteczne – **21 688,50 zł**, tj. **0,10%** wydatków na aktywne formy,
- j) badania osób bezrobotnych – **46 752,87 zł**, tj. **0,21%** wydatków na aktywne formy,
- k) wynagrodzenia i koszty osobowe członków spółdzielni socjalnych – **14 714,93 zł**, tj. **0,07%** wydatków na aktywne formy,
- l) wydatki w ramach Krajowego Funduszu Szkoleniowego - w kwocie **341 500,00 zł**, tj. **1,52%** wydatków na aktywne formy.

Udział wydatków z Funduszu Pracy obrazuje poniższy wykres:



1.6. Aktywne formy przeciwdziałania bezrobociu realizowane ze środków Funduszu Pracy w 2022 roku

Powiatowy Urząd Pracy w Ostrołęce prowadzi działania na rzecz promocji zatrudnienia i łagodzenia skutków bezrobocia na lokalnym rynku pracy m. in. poprzez aktywne programy przeciwdziałania bezrobociu bezpośrednio powiązane z Funduszem Pracy.

W 2022 roku w związku z utrzymującą się sytuacją epidemiczną realizowano również zadania mające na celu m.in. ochronę istniejących miejsc pracy, wynikające z ustawy o szczególnych rozwiązaniach związanych z zapobieganiem, przeciwdziałaniem i zwalczaniem COVID-19, innych chorób zakaźnych oraz wywołanych nimi sytuacji kryzysowych (Dz. U. z 2021 r., poz. 2095 ze zm.).

Łączny limit środków Funduszu Pracy przyznany na rok 2022 wynosił: **22 449 646,16 zł**. Środki te zostały przyznane decyzjami Ministra Rodziny i Polityki Społecznej:

- **13 484 580,01 zł** – na podstawowe działania urzędu, w tym program regionalny „MAZOWSZE 2022 – bezrobotni zamieszkali na wsi” – **584 286,00 zł**,
- **4 574 266,72 zł** - na realizację projektu współfinansowanego z Europejskiego Funduszu Społecznego, w ramach Osi priorytetowej I Programu Operacyjnego Wiedza Edukacja Rozwój 2014-2020,
- **4 090 799,43 zł** – na realizację projektu współfinansowanego z Europejskiego Funduszu Europejskiego, w ramach Osi priorytetowej VIII Regionalnego Programu Operacyjnego Województwa Mazowieckiego 2014-2020 (RPO WM),
- **300 000,00 zł** - na finansowanie zadań określonych w „ustawie COVID-19”.

Podział limitu środków Funduszu Pracy na poszczególne aktywne formy przeciwdziałania bezrobociu został zaopiniowany przez Powiatową Radę Rynku Pracy.

W 2022 roku aktywne formy przeciwdziałania bezrobociu były realizowane w oparciu o programy:

- a) aktywizację zawodową bezrobotnych w ramach środków określonych **algorytmem**,
- b) projekt pn. „**Aktywizacja osób młodych pozostających bez pracy w mieście Ostrołęka i powiecie ostrołęckim (IV)**” w ramach Osi priorytetowej I Programu Operacyjnego Wiedza Edukacja Rozwój 2014-2020,
- c) projekt pn. „**Aktywizacja osób w wieku 30 lat i więcej pozostających bez pracy w mieście Ostrołęka i powiecie ostrołęckim (IV)**” w ramach Osi priorytetowej VIII

Regionalnego Programu Operacyjnego Województwa Mazowieckiego na lata 2014-2020,

d) program regionalny „MAZOWSZE 2022 – bezrobotni zamieszkali na wsi”.

Ad.a) Środki Funduszu Pracy przyznane według algorytmu w kwocie: **12 900 294,01 zł** zostały przeznaczone na aktywne formy przeciwdziałania bezrobociu i skierowane do wszystkich grup osób bezrobotnych. Zadania z tych środków są realizowane w ciągu całego roku budżetowego. W 2022 roku realizowane były prace interwencyjne, roboty publiczne, staże, prace społecznie użyteczne, badania bezrobotnych, bony na zasiedlenie, jednorazowe środki na podjęcie działalności gospodarczej oraz refundacja kosztów wyposażenia stanowiska pracy. Ponadto realizowane były zadania z zakresu ekonomii społecznej, tj. składki ZUS dla spółdzielni socjalnej oraz zatrudnienie wspierane. W 2022 roku wydatki wyniosły: **12 900 121,32 zł**.

Ad.b) W 2022 roku kontynuowano realizację projektu pn. „**Aktywizacja osób młodych pozostających bez pracy w mieście Ostrołęka i powiecie ostrołęckim (IV)**” w ramach Osi priorytetowej I Osoby młode na rynku pracy Działania 1.1. Wsparcie osób młodych na regionalnym rynku pracy – projekty pozakonkursowe Programu Operacyjnego Wiedza Edukacja Rozwój 2014-2020, współfinansowanego przez Unię Europejską w ramach Europejskiego Funduszu Społecznego.

Celem głównym projektu było zwiększenie możliwości zatrudnienia osób młodych do 29 roku życia pozostających bez pracy w mieście Ostrołęka i powiecie ostrołęckim.

Projekt w 2022 roku objął grupę **305** osób bezrobotnych. W ramach projektu bezrobotni byli obejmowani usługami poradnictwa zawodowego i pośrednictwa pracy, stażami, szkoleniami, bonami na zasiedlenie oraz jednorazowymi środkami na podjęcie działalności gospodarczej. W 2022 roku na aktywne formy przeciwdziałania bezrobociu realizowane w ramach projektu wydatkowano: **4 573 900,10 zł** z kwoty limitu: **4 574 266,72 zł**.

Ad.c) W 2022 roku kontynuowano realizację projektu pn. „**Aktywizacja osób w wieku 30 lat i więcej pozostających bez pracy w mieście Ostrołęka i powiecie ostrołęckim (IV)**” w ramach Osi priorytetowej VIII Regionalnego Programu Operacyjnego Województwa Mazowieckiego na lata 2014-2020. Umowę zawarto w dniu 1 czerwca 2021 r.

Celem głównym projektu jest zwiększenie możliwości zatrudnienia osób w wieku 30 lat i więcej należących do grup defaworyzowanych pozostających bez pracy w mieście Ostrołęka i powiecie

ostrołęckim w szczególności osoby długotrwale bezrobotne, o niskich kwalifikacjach, po 50 roku życia i niepełnosprawni.

W 2022 roku projektem objęto grupę **241** osób bezrobotnych. W ramach tego projektu bezrobotni byli obejmowani usługami pośrednictwa pracy i poradnictwa zawodowego oraz instrumentami rynku pracy, tj. szkoleniami, stażami i jednorazowymi środkami na podjęcie działalności gospodarczej. W 2022 roku na aktywne formy przeciwdziałania bezrobociu realizowane w ramach projektu wydatkowano: **4 059 499,05 zł** z kwoty limitu: **4 090 799,43 zł**.

Ad.d) W 2022 roku realizowano program regionalny „Mazowsze 2022 – bezrobotni zamieszkali na wsi”, którym objęto **59** osób. Zrealizowano następujące formy wsparcia: prace interwencyjne (14), roboty publiczne (2), staż (26) oraz bony na zasiedlenie (17). W 2022 roku na aktywne formy przeciwdziałania bezrobociu zrealizowane w ramach programu wydatkowano: **584 266,77 zł** z kwoty limitu: **584 286,00 zł**.

W 2022 roku realizowano działania mające na celu ochronę istniejących miejsc pracy wynikające z ustawy COVID-19. Urząd wsparł przedsiębiorców i pracodawców poprzez dotacje dla mikroprzedsiębiorców i małych przedsiębiorców określonych branż.

Łączny limit na zadania wynikające z ustawy COVID – 19 wynosił **300 000,00 zł**.

Łączne wydatki za 2022 roku wyniosły **25 000,00 zł**.

Z przyznanych środków na dzień 31 grudnia 2022 r. wydatkowano kwotę **22 142 787,24 zł**, tj. **98,63%** całego limitu, w tym na aktywne formy wsparcia osobom bezrobotnym: **22 117 787,24 zł**, tj. **99,86%** limitu dedykowanego aktywnym formom wsparcia (załącznik nr 6). W omawianym okresie aktywizacją w ramach aktywnych form przeciwdziałania bezrobociu łącznie objęto **2488** osób, w tym:

- a) 1805 osób rozpoczynających w 2022 r., spośród których 1055 to mieszkańcy powiatu ostrołęckiego,
- b) 683 osoby kontynuujące z roku 2018 (1 osoba), 2020 i 2021.

Osoby bezrobotne korzystały z takich subsydiowanych aktywnych form wsparcia jak:

- | | |
|-----------------------|-------------|
| – Szkolenia | - 236 osób, |
| – Prace interwencyjne | - 346 osób, |
| – Roboty publiczne | - 38 osób, |
| – Staże | - 631 osób, |

- | | |
|--|-------------------------|
| – Bony na zasiedlenie | - 165 osób, |
| – Prace społecznie użyteczne | - 24 osoby, |
| – Środki na podjęcie działalności gospodarczej | - 259 osób, |
| – Doposażenie stanowiska pracy | - 106 osób ¹ |

1.6.1. Szkolenia

W 2022 roku szkoleniami objęto **236** osób bezrobotnych w tym (127 osób zamieszkałych na terenie powiatu ostrołęckiego). Szkolenia indywidualne organizowane były w poniższym zakresie tematycznym:

- Operator koparkoładowarki wszystkie typy klasa III
- Prawo jazdy kat. C,C+E oraz kwalifikacja wstępna przyspieszona dla prawa jazdy kat. C,C+E
- Kurs księgowości, kadrowo-płacowy z podstawami obsługi MS OFFICE tj. EXCEL, WORD, OUTLOOK
- Kurs tatuażu dla początkujących
- Prawo jazdy kat. C oraz kwalifikacja wstępna dla prawa jazdy kat. C,C+E
- Makijaż permanentny oczu, brwi i ust
- Stylizacja rzęs. Przedłużanie rzęs metodą 1:1. Przedłużanie rzęs metodą light volume. Przedłużanie rzęs metodą mega volume”
- Operator ładowarki jednonaczyniowej wszystkie typy klasa III. Operator ładowarki jednonaczyniowej klasy I
- Medycyna estetyczna, anatomia oraz powikłania
- Kurs z dyplomem Terapeuty SPA i Wellness o specjalności masaż orientalny i ajurwedyjskie
- Prawo jazdy kat. C+E oraz kwalifikacja wstępna przyspieszona dla prawa jazdy akt. C,C+E
- Operator koparki jednonaczyniowej klasy III. Operator ładowarki jednonaczyniowej klasy III. Operator koparkoładowarki klasy III
- Operator koparki jednonaczyniowej klasy III

¹ 86 osób skierowano w ramach umów zawartych w 2022 r., 20 osób w ramach uzupełnienia stanowiska pracy.

- Prawo jazdy kat. C oraz kwalifikacja wstępna przyspieszona dla prawa jazdy kat. C,C+E. Operator HDS. Kurs ADR podstawowy
- Prawo jazdy kat. C+E oraz szkolenie okresowe kierowcy
- Prawo jazdy kat. D oraz kwalifikacja wstępna przyspieszona dla prawa jazdy kat. D, D+E
- Prawo jazdy kat. D oraz kwalifikacja wstępna uzupełniająca dla prawa jazdy kat. D, D+E
- ADR kurs podstawowy. ADR kurs specjalistyczny w zakresie przewozu materiałów niebezpiecznych w cysternach. Operator wózka jezdniowego specjalizowanego IWJO. Operator podestów ruchomych
- Od zera do barbera
- Prawo jazdy kat. C,C+E oraz kwalifikacja wstępna dla prawa jazdy kat. C,C+E
- Prawo jazdy kat. C+E

Szkolenia grupowe organizowane były w zakresie tematycznym:

- Stylizacja paznokci
- Stylizacja rzęs
- Kadry i płace z obsługą programów komputerowych
- Obsługa kasy fiskalnej, terminala kart płatniczych z fakturowaniem
- Sprzedawca sprzedaży internetowej
- Sprzedawca z obsługą kasy fiskalnej i komputera w ramach certyfikatu ECDL (BASE)
- Asystent do spraw księgowości z obsługą programów komputerowych
- Prawo jazdy kat. C
- Operator koparki do 25 ton
- Kurs języka polskiego jako obcego dla cudzoziemców

Spośród osób uczestniczących w szkoleniach na dzień 31 grudnia 2022 r. **233** osoby ukończyły szkolenie, **3** osoby przerwały szkolenie. Zatrudnienie podjęło **98** osób, tj. **42,06 %**.

Na szkolenia wydatkowano kwotę: **1 257 883,15 zł**, tj. **5,69%** wydatków na aktywne formy.

1.6.2. Prace interwencyjne

W 2022 roku zawarto **258** umów z pracodawcami, w ramach których zorganizowano **327** miejsc pracy w ramach prac interwencyjnych. Do zatrudnienia w ramach prac interwencyjnych

skierowano **346** osób bezrobotnych (215 osób zamieszkałych na terenie powiatu ostrołęckiego). Prace interwencyjne rozpoczęte w 2020 oraz 2021 roku kontynuowało **207** osób. Spośród **346** osób, które zakończyły wykonywanie tych prac zatrudnienie znalazły **224** osoby, tj. **64,74%**.

Bezrobotni pracowali najczęściej na stanowiskach takich jak:

- sprzątaczką
- robotnik
- pracownik administracyjny
- młodszy opiekun
- pracownik gospodarczy
- dozorca

Na prace interwencyjne wydatkowano kwotę: **2 735 611,96 zł**, tj. **12,37%** wydatków na aktywne formy.

1.6.3. Roboty publiczne

W 2022 roku zawarto **17** umów z pracodawcami, w ramach których zorganizowano **41** nowych miejsc pracy w ramach robót publicznych. Do robót publicznych skierowano **38** osób bezrobotnych, w tym **34** osoby zamieszkałe na terenie powiatu ostrołęckiego. Jedna (**1**) osoba kontynuowała umowę zawartą w 2021 r. Spośród **33** osób, które zakończyły wykonywanie tych prac zatrudnienie znalazło **10** osób, tj. **30,3%**. Bezrobotni pracowali najczęściej na stanowiskach robotników gospodarczych.

Na organizację robót publicznych wydatkowano kwotę: **635 352,69 zł**, tj. **2,87%** wydatków na aktywne formy.

1.6.4. Staże

W 2022 roku zawarto **555** umów w sprawie odbycia stażu pracy przez bezrobotnych, w ramach których skierowano **631** osób, w tym z powiatu ostrołęckiego **371** bezrobotnych. Odbywanie stażu rozpoczętego w 2021 r. kontynuowało **51** osób. Spośród **495** osób, które ukończyły staże, **468** osób podjęło pracę, tj. **94,55%**.

Bezrobotni odbywali staż w zawodach takich jak:

- technik prac biurowych
- technik administracji
- sprzedawca

- sekretarka
- recepcjonista
- pracownik kancelaryjny/biurowy
- operator wprowadzania danych
- pomoc kuchenna
- kelner
- archiwista
- asystent ds. księgowości
- konserwator budynków
- robotnik gospodarczy
- robotnik budowlany
- ogrodnik terenów zieleni
- kasjer handlowy
- doradca klienta
- rejestratorka medyczna
- technik masażysta
- kosmetyczka
- fryzjer
- spedytor
- magazynier
- stolarz meblowy
- asystent nauczyciela w przedszkolu/w szkole
- opiekunka dziecięca
- florysta
- animator kultury
- technik geodeta

Na staże wydatkowano kwotę: **6 101 046,66 zł**, tj. **27,58%** wydatków na aktywne formy.

1.6.5. Bon na zasiedlenie

W 2022 roku zawarto z **165** bezrobotnymi umowy w sprawie przyznania bonu na zasiedlenie (skierowany do osób do 30 roku życia), w tym z **99** osobami bezrobotnymi z powiatu ostrołęckiego. Bon na zasiedlenie rozpoczęty w 2021 roku kontynuowało **89** osób.

Spośród **123** osób, które zakończyły zatrudnienie w ramach bonu na zasiedlenie dalsze zatrudnienie znalazło **105** osób, tj. **85,37%**. Wydatki jakie zostały poniesione w ramach bonu na zasiedlenie to: **1 793 000,00 zł**, tj. **8,11%** wydatków na aktywne formy.

1.6.6. Środki dla bezrobotnych na podjęcie działalności gospodarczej

W 2022 roku wypłacono **259** osobom bezrobotnym jednorazowe środki na podjęcie działalności gospodarczej, w tym **148** osobom zamieszkałym na terenie powiatu ostrołęckiego.

Jednorazowych środków udzielono na kwotę: **6 982 045,76 zł**, tj. **31,67%** wydatków na aktywne formy. Bezrobotni otrzymywali środki w wysokości: **27 000,00 zł**.

Bezrobotni, którzy otrzymali jednorazowe środki na podjęcie działalności uruchomili następujące rodzaje działalności gospodarczej:

- 1) Działalność handlową uruchomiły **22** osoby;
- 2) Działalność usługową uruchomiło **226** osób, w zakresie m.in.:

- usług administracyjnych, obsługi biura
- usług remontowo-budowlanych
- usług kosmetycznych
- naprawy samochodów i maszyn
- usług elektrycznych
- usług w zakresie projektowania
- usług dekarских
- usług fotograficznych
- usług hydraulicznych
- usług sprzątania
- usług prawniczych
- usług fryzjerskich
- usług spawalniczo-ślusarskich
- usług informatycznych
- usług gastronomicznych
- obsługi i organizacji imprez.

- 3) Działalność produkcyjną uruchomiło **11** osób:

- produkcja metalowej stolarki budowlanej
- produkcja mebli

- produkcja okładek z folii PVC
- produkcja tortów i ciast

Dodatkowo w 2022 r. nadzorowano realizację oraz rozliczenie działalności gospodarczych podjętych w 2021 r. przez osoby bezrobotne w ramach jednorazowych środków na podjęcie działalności gospodarczej (**263** osoby).

1.6.7. Wyposażenie i doposażenie stanowisk pracy

W 2022 roku podpisano **71** umów w sprawie zwrotu kosztów wyposażenia lub doposażenia stanowiska pracy, z tego **40** z przedsiębiorcami z terenu powiatu ostrołęckiego. Zrefundowano koszty utworzenia **86** stanowisk pracy. Wydatkowano kwotę: **2 566 169,69 zł**, tj. **11,60%** wydatków na aktywne formy. Średnia kwota refundacji wynosiła **30.000,00 zł**. Dokonano refundacji na stanowiskach pracy utworzonych w branży handlowej (7 stanowisk), usługowej (74 stanowiska) i produkcyjnej (5 stanowisk).

Na utworzone w 2022 roku stanowiska pracy skierowano ogółem **106** bezrobotnych, w tym **20** osób na wolne stanowisko powstałe w wyniku rotacji. Spośród skierowanych **60** osób to mieszkańcy powiatu ostrołęckiego.

Ponadto w 2022 r. zatrudnienie w ramach umów na wyposażenie stanowiska pracy z lat ubiegłych kontynuowały **72** osoby.

1.6.8. Prace społecznie użyteczne

W 2022 roku prace społecznie użyteczne zostały zorganizowane w mieście Ostrołęka. W pracach tych uczestniczyło **24** bezrobotnych bez prawa do zasiłku lub uczestników kontraktów socjalnych. W 2022 roku poniesiono wydatki wysokości: **21 688,50 zł**, tj. **0,1%** wydatków na aktywne formy.

1.6.9. Badania bezrobotnych

W 2022 roku **6** osób bezrobotnych (w tym **2** osoby z terenu powiatu ostrołęckiego) skierowano na badania lekarskie w związku z planowanym rozpoczęciem szkolenia. Koszt badań lekarskich stanowiła kwota: **2 650,05 zł**, tj. **0,01%** wydatków na aktywne formy.

1.6.10. Składka ZUS dla Spółdzielni Socjalnych

W 2022 roku na podstawie umowy w sprawie refundacji składek na ubezpieczenia społeczne za członków spółdzielni socjalnej dokonano zwrotu poniesionej części wynagrodzenia odpowiadającej składce należnej od zatrudnionego na ubezpieczenia emerytalne, rentowe i chorobowe oraz części kosztów osobowych pracodawcy odpowiadającej składce na ubezpieczenia emerytalne, rentowe i wypadkowe za **5 zatrudnionych członków spółdzielni socjalnej**. Zwrot w wysokości: **14 714, 93 zł** dotyczył okresu od listopada 2021 r. do maja 2022 r.

1.6.11. Zatrudnienie wspierane

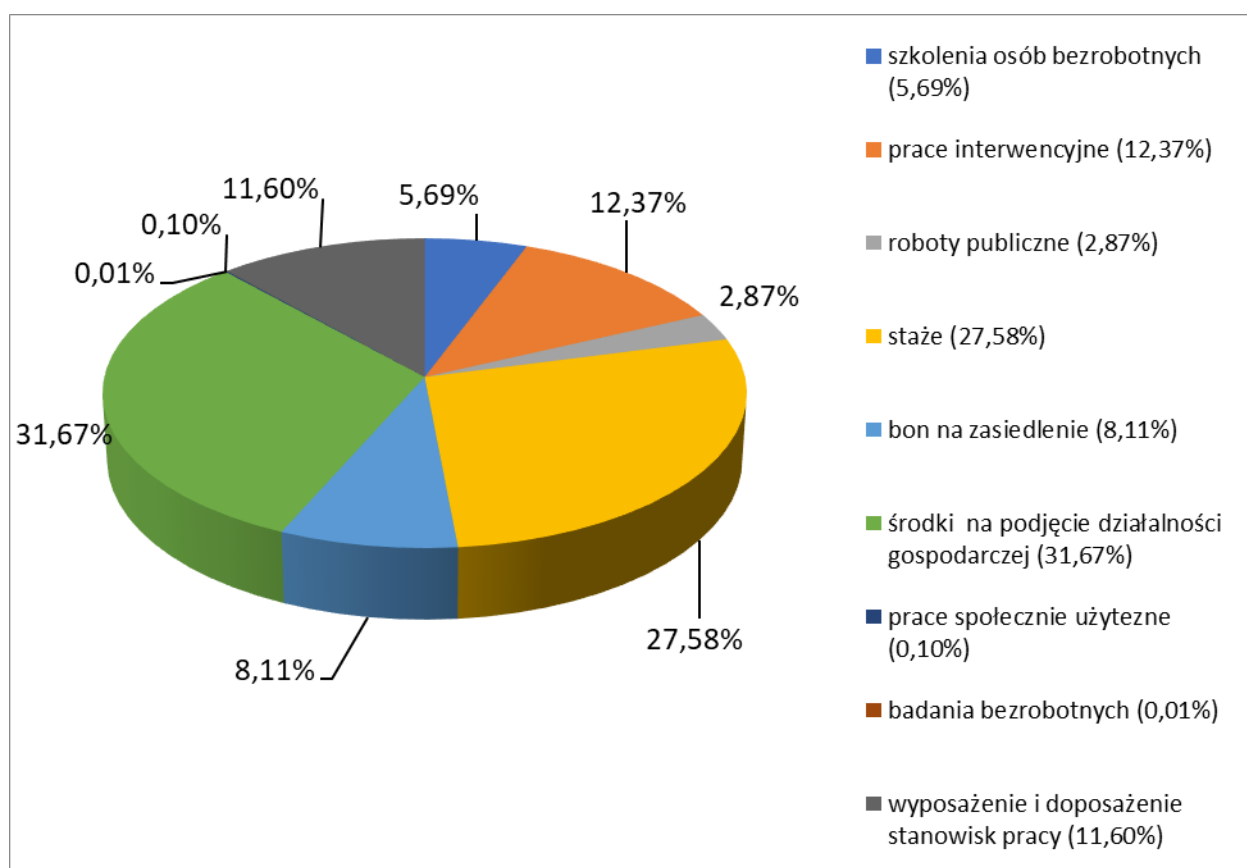
W 2022 r. na podstawie umowy w sprawie zatrudnienia wspieranego dokonano zwrotu części kosztów poniesionych na wynagrodzenia oraz składki na ubezpieczenie społeczne od refundowanego wynagrodzenia w wysokości: **7 623,85 zł**. Zwrot za okres 6 miesięcy dotyczył **1 osoby**, absolwenta centrum integracji społecznej.

1.6.12. Tarcza antykryzysowa COVID-19

W 2022 roku były realizowane instrumenty tarczy antykryzysowej COVID-19. W ramach realizowanych instrumentów, które miały na celu ochronę istniejących miejsc pracy, udzielane były dotacje dla mikroprzedsiębiorców i małych przedsiębiorców określonych branż.

W 2022 r. na realizację powyższego instrumentu wydatkowano kwotę: **25 000,00 zł**, tj. **8,33 %** wydatków limitu przeznaczonych na wsparcie przedsiębiorców w ramach tarczy antykryzysowej.

Wydatki na finansowanie usług i instrumentów rynku pracy przedstawia poniższy wykres:



1.7. Pozostałe wydatki na aktywne formy nielimitowane

W 2022 roku przyznano **306** osobom bezrobotnym podejmującym pracę w okresie pobierania zasiłku dla bezrobotnych dodatki aktywizacyjne, w tym: **207** osobom z powiatu ostrołęckiego. Na dodatki aktywizacyjne wydatkowano kwotę: **537 673,90 zł**. Wydatki te są nielimitowane.

W 2022 roku Powiatowy Urząd Pracy w Ostrołęce zrefundował świadczenia integracyjne wypłacone **77 uczestnikom** Centrum Integracji Społecznej Spółdzielni Socjalnej „Samodzielność, Praca, Aktywność” z siedzibą w Ostrołęce w wysokości: **491 620,68 zł**, w tym składki na ZUS – **106 099,15 zł**. Wydatki te są nielimitowane.

1.8. Informacja z wykorzystania środków Krajowego Funduszu Szkoleniowego na dofinansowanie kształcenia ustawicznego pracowników i pracodawców

Powiatowy Urząd Pracy w Ostrołęce decyzją Ministra Rodziny i Polityki Społecznej otrzymał na realizację zadań, o których mowa w art. 69 a ust. 2 ustawy z dnia 20 kwietnia 2004 r. o promocji zatrudnienia i instytucjach rynku pracy, realizowanych przez powiatowe urzędy pracy w ramach środków Krajowego Funduszu Szkoleniowego, kwotę: **341 500,00 zł**.

W ramach prowadzonego naboru wniosków pracodawców o przyznanie środków KFS na finansowanie kosztów kształcenia ustawicznego pracowników i pracodawców wpłynęło **105** wniosków. Zawarto **23** umowy na kwotę **341 500,00 zł**, kształceniem objęto **77 osób**. Kwota wydatkowanych środków na dzień 31.12.2022 r. wyniosła: **341 500,00 zł**.

1.9. Informacja z wykorzystania środków PFRON na rehabilitację zawodową w 2022 roku

Do zadań Powiatowego Urzędu Pracy w Ostrołęce związanych z rehabilitacją zawodową osób niepełnosprawnych należy między innymi:

- 1) dokonywanie pracodawcy zwrotu kosztów ponoszonych w związku z:
 - a) przystosowaniem tworzonych lub istniejących stanowisk pracy dla osób niepełnosprawnych,

- b) rozpoznawaniem przez służby medycyny pracy potrzeb związanych z przystosowaniem stanowiska pracy,
 - c) wyposażeniem stanowiska pracy;
- 2) organizacja szkoleń, stażu, prac interwencyjnych, przygotowania zawodowego w miejscu pracy dla osób niepełnosprawnych poszukujących pracy i niepozostających w zatrudnieniu;
 - 3) udzielanie jednorazowo środków na podjęcie działalności gospodarczej, rolniczej albo na wniesienie wkładu do spółdzielni socjalnej.

1.9.1. Miasto Ostrołęka

Realizacja wyżej wymienionych zadań przebiegała w oparciu o środki Państwowego Funduszu Rehabilitacji Osób Niepełnosprawnych, których wysokość dla miasta określa Prezes Zarządu PFRON. Podziału środków na poszczególne zadania dokonuje Rada Miasta Ostrołęki. Na posiedzeniu w dniu 31 marca 2022 r. Rada Miasta Uchwałą Nr 551/LIX/2022 ustaliła następujący plan wydatków w wysokości 40.000,00 zł na zadania z zakresu rehabilitacji zawodowej:

- 1) zwrot kosztów wyposażenia stanowiska pracy art. 26e,
- 2) środki udzielane jednorazowo na podjęcie działalności gospodarczej, rolniczej albo na wniesienie wkładu do spółdzielni socjalnej art. 12a.

Informacja o posiadanych środkach na rehabilitację zawodową w 2022 r. oraz o zasadach ich przyznawania była udzielana w siedzibie urzędu. Z uwagi na spore zainteresowanie oraz ograniczoną pulę środków nie było potrzeby korzystania z elektronicznych środków przekazu.

W 2022 roku wpłynęły 4 wnioski osób niepełnosprawnych dotyczące środków na podjęcie działalności gospodarczej:

- 1) jeden nie spełniał wymogów formalnych, osoba niepełnosprawna nie była zarejestrowana jako bezrobotna lub poszukująca pracy;
- 2) trzy wnioski zostały pozytywnie rozpatrzone, jeden wnioskodawca nie stawił się na negocjacje, dwóch pozostałych podjęło działalność: rolniczą, w tym polegającą na prowadzeniu działów specjalnych produkcji rolnej (20.000,00 zł) oraz gospodarczą (20.000,00 zł).

Na bieżąco trwał nadzór nad realizacją umów w sprawie zwrotu kosztów wyposażenia stanowiska pracy osoby niepełnosprawnej zawartych w okresie 2020-2022.

1.9.2. Powiat ostrołęcki

Realizacja wyżej wymienionych zadań przebiegała w oparciu o środki Państwowego Funduszu Rehabilitacji Osób Niepełnosprawnych, których wysokość dla powiatu określa Prezes Zarządu PFRON. Podziału środków na poszczególne zadania dokonuje Rada Powiatu w Ostrołęce. Na posiedzeniu w dniu 30 marca 2022 r. Rada Powiatu Uchwałą Nr XLVI/335/2022 ustaliła następujący plan wydatków na zadania z zakresu rehabilitacji zawodowej:

- 1) zwrot kosztów wyposażenia stanowiska pracy art. 26e - 0,00 zł;
- 2) środki udzielane jednorazowo na podjęcie działalności gospodarczej lub rolniczej art. 12a – 40.000,00 zł;
- 3) zwrot miesięcznych kosztów zatrudnienia oraz szkoleń pracowników pomagających pracownikowi niepełnosprawnemu w pracy art. 26 d – 0 zł.

Informacja o wysokości posiadanych środków oraz o zasadach przyznawania środków finansowych PFRON na jednorazowe środki na podjęcie działalności gospodarczej lub rolniczej dla osób niepełnosprawnych były udzielane bezpośrednio zainteresowanym ustnie w siedzibie urzędu, a także w formie elektronicznej dostępne na portalach internetowych: powiatowego urzędu pracy, starostwa powiatowego oraz lokalnych mediów informacyjnych.

Pomimo akcji informacyjnej, nie było zainteresowania jednorazowymi środkami na podjęcie działalności gospodarczej lub rolniczej, do urzędu wpłynęły jedynie wnioski o przyznanie refundacji kosztów wyposażenia stanowiska pracy osoby niepełnosprawnej. Dlatego urząd wniósł o zmianę treści Uchwały nr XLVI/335/2022 z dnia 30 marca 2022 r. w kierunku:

- 1) określenie planu wydatków w wysokości 20.000,000 zł na zadanie z zakresu rehabilitacji zawodowej: zwrot kosztów wyposażenia stanowiska pracy art. 26e oraz
- 2) przekazania pozostałych 20.000,00 zł do dyspozycji Powiatowego Centrum Pomocy Rodzinie w Ostrołęce.

Rada Powiatu w Ostrołęce Uchwałą Nr LIV/378/2022 z dnia 4 listopada 2022 r. przeznaczyła kwotę: **20.000,00 zł** na zwrot kosztów wyposażenia stanowiska pracy art. 26e. Pracodawca,

który ubiegał się o przyznanie środków na refundację kosztów wyposażenia stanowiska pracy zrezygnował z zawarcia umowy. Urząd opublikował informację o środkach na stronie internetowej urzędu oraz zamieścił na tablicy ogłoszeń – bez zainteresowania ze strony pracodawców. Z uwagi na brak możliwości wydatkowania 20.000,00 zł w 2022 r. urząd przekazał powyższą kwotę do dyspozycji Powiatowego Centrum Pomocy Rodzinie w Ostrołęce.

Ponadto, w 2022 roku na bieżąco trwał:

- nadzór nad prowadzonymi działalnościami gospodarczymi ze środków PFRON, które zostały rozpoczęte w latach 2020 - 2021 oraz
- monitoring umowy o zwrot kosztów wyposażenia stanowiska pracy osoby niepełnosprawnej z 2021.

Dodatkowo, w przypadku działalności gospodarczej rozpoczętej w 2021 r., zespół kontrolny Powiatowego Urzędu Pracy w Ostrołęce zweryfikował prawidłowość realizacji warunków umowy w miejscu prowadzenia działalności.

DYREKTOR
POWIATOWEGO URZĘDU PRACY
w Ostrołęce
Jakub Malikowski



Tabela nr 1. Zarejestrowani bezrobotni według stanu na koniec grudnia 2022 roku

| | Zarejestrowani bezrobotni | | | | % zasiłkobiorców w ogólnej liczbie zarejestrowanych bezrobotnych | % zasiłkobiorców w ogólnej liczbie zarejestrowanych bezrobotnych z danej gminy | % zarejestrowanych bezrobotnych w danej gminie w ogólnej liczbie zarejestrowanych bezrobotnych |
|---------------------------------|---------------------------|-------------|---------------------|------------|--|--|--|
| | ogółem | | z prawem do zasiłku | | | | |
| | ogółem | kobiety | ogółem | kobiety | | | |
| Powiat m. Ostrołęka: | | | | | | | |
| Miasto Ostrołęka | 1791 | 937 | 191 | 107 | 4,18% | 10,66% | 39,20% |
| Powiat ostrołęcki: | | | | | | | |
| Gmina Baranowo | 221 | 93 | 34 | 18 | 0,74% | 15,38% | 4,84% |
| Gmina Czarnia | 73 | 26 | 7 | 2 | 0,15% | 9,59% | 1,60% |
| Gmina Czerwin | 99 | 52 | 24 | 14 | 0,53% | 24,24% | 2,17% |
| Gmina Goworowo | 185 | 99 | 23 | 15 | 0,50% | 12,43% | 4,05% |
| Gmina Kadzidło | 269 | 144 | 64 | 31 | 1,40% | 23,79% | 5,89% |
| Gmina Lelis | 410 | 211 | 74 | 36 | 1,62% | 18,05% | 8,95% |
| Gmina Łyse | 226 | 121 | 27 | 15 | 0,59% | 11,95% | 4,95% |
| Gmina Myszyniec | 339 | 179 | 57 | 25 | 1,25% | 16,81% | 7,42% |
| w tym: miasto Myszyniec | 119 | 64 | 16 | 10 | 0,35% | 13,45% | 2,60% |
| Gmina Olszewo Borki | 441 | 203 | 89 | 31 | 1,95% | 20,18% | 9,65% |
| Gmina Rzekuń | 379 | 193 | 77 | 42 | 1,69% | 20,32% | 8,30% |
| Gmina Troszyn | 136 | 76 | 25 | 18 | 0,55% | 18,38% | 2,98% |
| Ogółem powiat ostrołęcki | 2778 | 1397 | 501 | 257 | 10,97% | 18,03% | 60,80% |
| Ogółem PUP | 4569 | 2334 | 692 | 364 | 15,15% | 15,15% | 100,00% |

Tabela nr 2. Ilość osób bezrobotnych i stopa bezrobocia w 2022 roku

| Stan na dzień | Ilość bezrobotnych | | | Stopa bezrobocia* | | | |
|---------------|--------------------|------------------|-------------------|-------------------|-------------------|-------------------------|------|
| | Ogółem | Miasto Ostrołęka | Powiat ostrołęcki | Miasto Ostrołęka | Powiat ostrołęcki | Województwo mazowieckie | Kraj |
| 31.01.2022 r. | 5115 | 2003 | 3112 | 8,3% | 11,7% | 4,8% | 5,9% |
| 28.02.2022 r. | 5084 | 1997 | 3087 | 8,3% | 11,6% | 4,8% | 5,9% |
| 31.03.2022 r. | 5116 | 2012 | 3104 | 8,3% | 11,7% | 4,7% | 5,8% |
| 30.04.2022 r. | 4980 | 1953 | 3027 | 8,1% | 11,4% | 4,6% | 5,6% |
| 31.05.2022 r. | 4835 | 1903 | 2932 | 7,9% | 11,1% | 4,5% | 5,4% |
| 30.06.2022 r. | 4680 | 1836 | 2844 | 7,7% | 10,8% | 4,4% | 5,2% |
| 31.07.2022 r. | 4615 | 1805 | 2810 | 7,5% | 10,7% | 4,3% | 5,2% |
| 31.08.2022 r. | 4599 | 1800 | 2799 | 7,5% | 10,7% | 4,3% | 5,2% |
| 30.09.2022 r. | 4602 | 1799 | 2803 | 7,5% | 10,7% | 4,2% | 5,1% |
| 31.10.2022 r. | 4576 | 1775 | 2801 | 7,4% | 10,7% | 4,2% | 5,1% |
| 30.11.2022 r. | 4559 | 1781 | 2778 | 7,4% | 10,6% | 4,2% | 5,1% |
| 31.12.2022 r. | 4569 | 1791 | 2778 | 7,5% | 10,6% | 4,2% | 5,2% |

* Zgodnie z korektą dane podaje się z uwzględnieniem pracujących w gospodarstwach indywidualnych w rolnictwie (będących składową cywilnej ludności aktywnej zawodowo) wyszacowanych na podstawie wyników Powszechnego Spisu Rolnego 2020. Dane nie są porównywalne w stosunku do wcześniej opublikowanych.

Tabela nr 3. „NAPŁYW” i „ODPŁYW” bezrobotnych w obszarze działania PUP w Ostrołęce w: 2013 r., 2014 r., 2015 r., 2016 r., 2017 r., 2018 r., 2019 r., 2020 r., 2021 r. i 2022 r.

| Lp. | Wyszczególnienie | Bezrobotni zarejestrowani - „NAPŁYW” | | | | | | Bezrobotni wyłączeni - „ODPŁYW” | | |
|-----|------------------|--------------------------------------|-----------------|----------------|-------------------------------|----------------------|---------|---------------------------------|-----------------|-------------------------------------|
| | | ogółem | w tym : | | | | | ogółem | w tym z powodu: | |
| | | | po raz pierwszy | po raz kolejny | powracający do ewidencji po : | | | | podjęcia pracy | niepotwierdzenia gotowości do pracy |
| | | | | | pracach interwencyjnych | robotach publicznych | stażach | | | |
| 1. | 2013 r. | 8728 | 2097 | 6731 | 170 | 73 | 635 | 8694 | 4681 | 1856 |
| 2. | 2014 r. | 8722 | 1924 | 6798 | 196 | 38 | 931 | 9571 | 4915 | 2105 |
| 3. | 2015 r. | 8194 | 1711 | 6483 | 46 | 35 | 636 | 9261 | 4816 | 1851 |
| 4. | 2016 r. | 8671 | 1782 | 6889 | 26 | 11 | 639 | 9104 | 5107 | 1607 |
| 5. | 2017 r. | 7514 | 1484 | 6030 | 20 | 11 | 593 | 8913 | 4791 | 1679 |
| 6. | 2018 r. | 6338 | 1206 | 5132 | 13 | 5 | 440 | 7191 | 3775 | 1329 |
| 7. | 2019 r. | 5650 | 1062 | 4588 | 9 | 8 | 284 | 6203 | 3248 | 1088 |
| 8. | 2020 r. | 5049 | 1117 | 3932 | 4 | 6 | 292 | 4543 | 2849 | 385 |
| 9. | 2021 r. | 4808 | 986 | 3822 | 6 | 7 | 364 | 5413 | 3345 | 403 |
| 10. | 2022 r. | 5787 | 1367 | 4420 | 14 | 9 | 490 | 6190 | 3194 | 712 |

Tabela nr 4. Bezrobotni w szczególnej sytuacji na rynku pracy w 2022 roku

A. miasto

B. powiat

| Lp. | Wyszczególnienie | Zarejestrowani w 2022 roku | | Podjęli pracę w 2022 roku | | |
|-----|--|----------------------------|---------|---------------------------|---------|-----|
| | | razem | kobiety | razem | kobiety | |
| 1. | Do 30 roku życia | A | 842 | 473 | 483 | 244 |
| | | B | 1637 | 867 | 911 | 479 |
| 2. | W tym do 25 roku życia | A | 458 | 258 | 237 | 126 |
| | | B | 1030 | 504 | 511 | 253 |
| 3. | Długotrwale bezrobotne | A | 774 | 418 | 364 | 207 |
| | | B | 1148 | 629 | 578 | 321 |
| 4. | Powyżej 50 roku życia | A | 427 | 228 | 167 | 96 |
| | | B | 491 | 217 | 237 | 114 |
| 5. | Korzystające ze świadczeń z pomocy społecznej | A | 0 | 0 | 0 | 0 |
| | | B | 0 | 0 | 0 | 0 |
| 6. | Posiadające co najmniej jedno dziecko do 6 roku życia | A | 291 | 244 | 170 | 137 |
| | | B | 402 | 301 | 230 | 159 |
| 7. | Posiadające co najmniej jedno dziecko niepełnosprawne do 18 roku życia | A | 11 | 7 | 4 | 1 |
| | | B | 11 | 8 | 3 | 3 |
| 8. | Niepełnosprawni | A | 129 | 66 | 48 | 30 |
| | | B | 119 | 59 | 38 | 15 |

Tabela nr 5. Liczba bezrobotnych w 2022 roku

| Lp. | Wyszczególnienie | Liczba bezrobotnych w tym : | | | | | | | | |
|-----|------------------|-----------------------------|---------|------------------------|--|----------------------------|---------------------|----------------------|-----------------------|--------------------------------------|
| | | ogółem | kobiety | z prawem do zasiłku | zwolnieni z przyczyn dot. zakładu pracy | dotychczas niepracujący | do 25 roku życia | niepełno- sprawni | zamieszkali na wsi | posiadający gospodarstwo rolne |
| 1. | Styczeń | 5115 | 2704 | 713 | 292 | 752 | 708 | 177 | 2969 | 115 |
| 2. | Luty | 5084 | 2684 | 733 | 281 | 730 | 673 | 173 | 2950 | 121 |
| 3. | Marzec | 5116 | 2716 | 727 | 259 | 740 | 670 | 185 | 2972 | 125 |
| 4. | Kwiecień | 4980 | 2658 | 717 | | 740 | 617 | 186 | 2898 | 132 |
| 5. | Maj | 4835 | 2552 | 703 | 242 | 732 | 638 | 188 | 2804 | 127 |
| 6. | Czerwiec | 4680 | 2476 | 691 | 242 | 695 | 603 | 176 | 2722 | 121 |
| 7. | Lipiec | 4615 | 2426 | 709 | 243 | 668 | 604 | 180 | 2690 | 114 |
| 8. | Sierpień | 4599 | 2413 | 727 | 244 | 669 | 608 | 189 | 2679 | 109 |
| 9. | Wrzesień | 4602 | 2402 | 691 | 234 | 706 | 666 | 188 | 2687 | 116 |
| 10. | Październik | 4576 | 2347 | 666 | 234 | 682 | 692 | 181 | 2678 | 119 |
| 11. | Listopad | 4559 | 2324 | 671 | 235 | 664 | 679 | 188 | 2661 | 121 |
| 12. | Grudzień | 4569 | 2334 | 692 | 250 | 657 | 660 | 187 | 2659 | 127 |

Tabela nr 6. Wydatki Funduszu Pracy w 2022 roku

| Lp. | Nazwa zadania | Wydatki w 2022 roku | | | | | Liczba osób objętych programami, rozpoczynających w 2022 roku |
|-------------------------------------|--|---------------------|--------------|--------------|---------------|----------------------------|---|
| | | Algorytm | EFS | | MAZOWSZE 2022 | Łącznie wydatki na zadaniu | |
| | | | RPO WM | PO WER | | | |
| 1. | Szkolenia | 628 616,58 | 285 283,35 | 343 983,22 | - | 1 257 883,15 | 236 |
| 2. | Prace interwencyjne | 2 614 917,17 | - | - | 120 694,79 | 2 735 611,96 | 346 |
| 3. | Roboty publiczne | 600 860,94 | - | - | 34 491,75 | 635 352,69 | 38 |
| 4. | Staże | 3 576 879,61 | 1 057 945,93 | 1 224 140,89 | 242 080,23 | 6 101 046,66 | 631 |
| 5. | Bony zasiedleniowe | 814 000,00 | | 792 000,00 | 187 000,00 | 1 793 000,00 | 165 |
| 6. | Środki na działalność gospodarczą | 2 052 000,00 | 2 716 269,77 | 2 213 775,99 | - | 6 982 045,76 | 259 |
| 7. | Doposażenie stanowiska pracy | 2 566 169,69 | - | - | - | 2 566 169,69 | 106 ² |
| 8. | Prace społecznie użyteczne | 21 688,50 | - | - | - | 21 688,50 | 24 |
| 9. | Badania lekarskie bezrobotnych | 2 650,05 | - | - | - | 2 650,05 | 6 |
| 10. | Składki ZUS dla spółdzielni socjalnych | 14 714,93 | - | - | - | 14 714,93 | 5 |
| 11. | Zatrudnienie wspierane | 7 623,85 | - | - | - | 7 623,85 | 1 |
| 12. | Instrumenty tarczy antykryzysowej COVID-19 | 25 000,00 | - | - | - | 25 000,00 | x |
| Ogółem | | 12 925 121,32 | 4 059 499,05 | 4 573,900,10 | 584 266,77 | 22 142 787,24 | |
| Razem limit wg decyzji MRiPS | | 13 200 294,01 | 4 090 799,43 | 4 574 266,72 | 584 286,00 | 22 449 646,16 | |

² 86 osób skierowano w ramach umów zawartych w 2022 r., 20 osób w ramach uzupełnienia stanowiska pracy.