

# **ANALIZA SKUTECZNOŚCI I EFEKTYWNOŚCI ORGANIZACJI SZKOLEŃ W 2020 ROKU**

Analiza sporządzona zgodnie z:

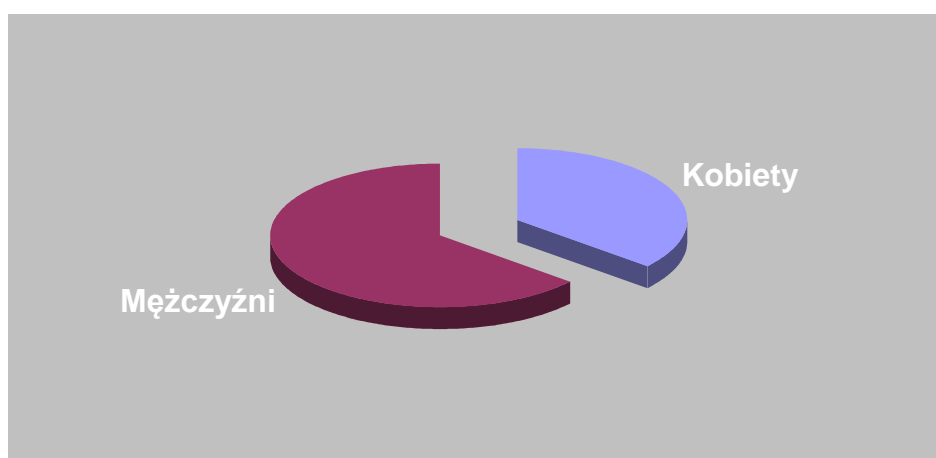
- § 84 Rozporządzenia Ministra Pracy i Polityki Społecznej z dnia 14 maja 2014r. w sprawie szczegółowych warunków realizacji oraz trybu i sposobów prowadzenia usług rynku pracy (Dz. U. z 2014r. poz. 667)

W roku 2020 zrealizowano 13 szkoleń, na które skierowano 11 osób uprawnionych ( w tym w 7 osób w ramach bonu szkoleniowego). Liczba osób, które ukończyły szkolenia z wynikiem pozytywnym w stosunku do rozpoczynających szkolenia wynosi 100 %.

**Tabela 1. Liczba i odsetek osób przeszkolonych w 2019 roku z podziałem na płeć.**

<i>Płeć</i>	<i>Liczba</i>	<i>%</i>
<i>Kobiety</i>	4	36
<i>Mężczyźni</i>	7	64
<b>Ogółem</b>	<b>11</b>	<b>100</b>

**Wykres 1. Struktura osób, które ukończyły szkolenie w 2020 roku ze względu na płeć.**

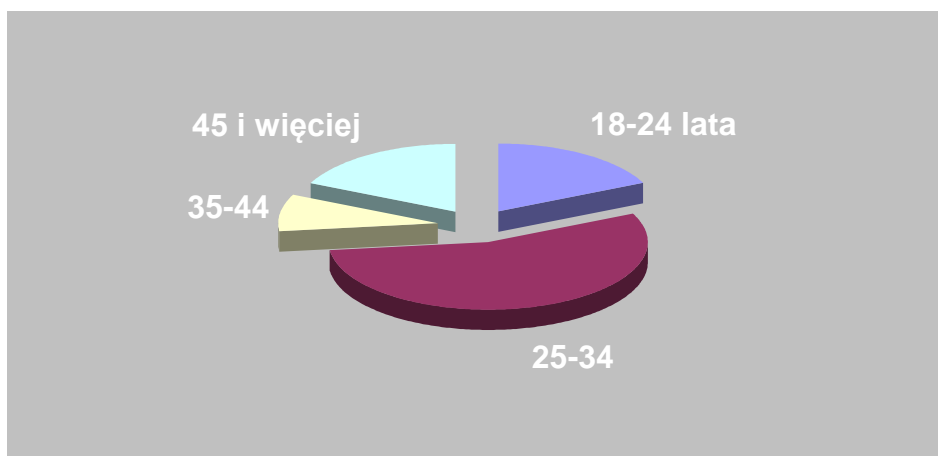


Spośród osób, które ukończyły szkolenie w 2020 roku 64 % stanowili mężczyźni, a 36 % kobiety.

**Tabela 2. Liczba i odsetek osób przeszkolonych w 2020 roku z podziałem na wiek.**

<i>Wiek</i>	<i>Liczba osób</i>	<i>%</i>
<i>18-24 lata</i>	2	18
<i>25-34</i>	6	55
<i>35-44</i>	1	9
<i>45 i więcej</i>	2	18
<b>Ogółem</b>	<b>11</b>	<b>100</b>

**Wykres 2. Struktura osób, które ukończyły szkolenie w 2020 roku z podziałem na wiek.**

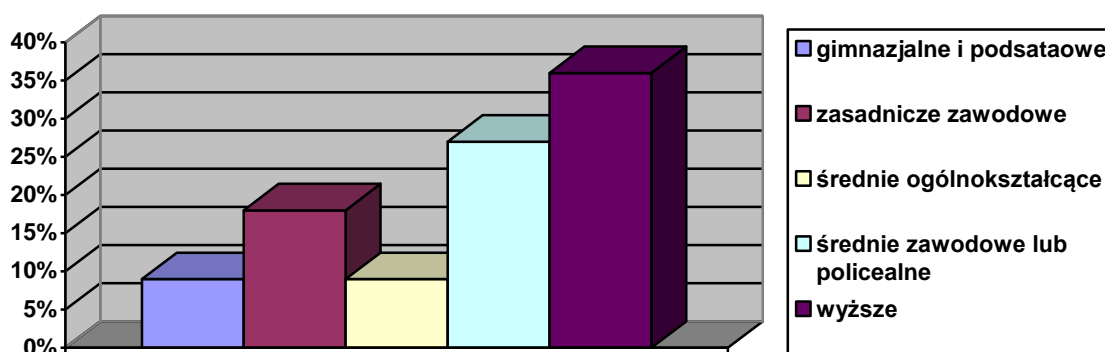


Najliczniejszą grupę wśród osób, które ukończyły szkolenia w 2020 roku stanowiły osoby w wieku 25-34 – 55 %, a najmniejszą osoby w wieku 35 – 44 – 9 %.

**Tabela 4. Liczba i odsetek osób przeszkolonych w 2020 roku według kryterium poziomu wykształcenia**

<i>Wykształcenie</i>	<i>Liczba osób</i>	<i>%</i>
<i>gimnazjalne i poniżej</i>	<b>1</b>	<b>9</b>
<i>zasadnicze zawodowe</i>	<b>2</b>	<b>18</b>
<i>średnie ogólnokształcące</i>	<b>1</b>	<b>9</b>
<i>policealne i średnie zawodowe</i>	<b>3</b>	<b>27</b>
<i>wyższe</i>	<b>4</b>	<b>36</b>

**Wykres 3. Struktura osób, które ukończyły szkolenie w 2020 roku ze względu na poziom wykształcenia.**

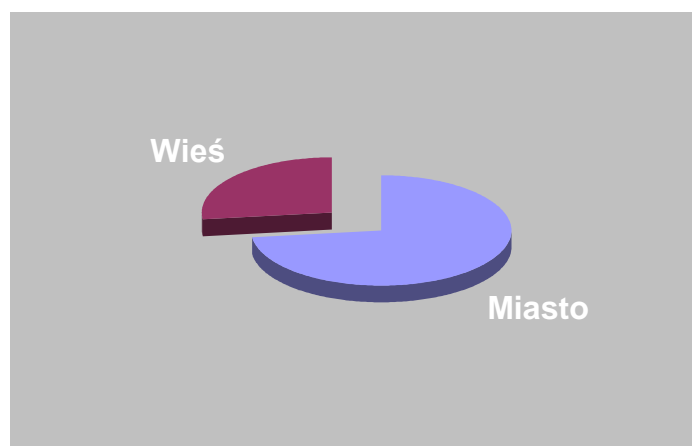


Najliczniejszą grupę wśród osób, które ukończyły szkolenia w 2020 roku stanowiły osoby z wykształceniem wyższym 36 %, a najmniejszą osoby z wykształceniem gimnazjalnym oraz średnim ogólnokształcącym po 9 %.

**Tabela 5. Liczba i odsetek osób przeszkolonych w 2020 roku według kryterium miejsca zamieszkania.**

<i>Miejsce zamieszkania</i>	<i>Liczba osób</i>	<i>%</i>
<i>Miasto</i>	8	73
<i>Wieś</i>	3	27
<b>Ogółem</b>	<b>11</b>	<b>100</b>

**Wykres 4. Struktura osób, które ukończyły szkolenie w 2020 roku ze względu na miejsce zamieszkania.**



Spośród osób, które ukończyły szkolenie w 2020 roku 73 % stanowiły osoby zamieszkałe w mieście, a osoby zamieszkałe na wsi 27 %.

**Tabela 6. Liczba i odsetek osób przeszkolonych w 2020r. według przynależności do grupy osób będących w szczególnej sytuacji na rynku pracy.**

<b>Grupy szczególnego ryzyka na rynku pracy</b>	<b>Liczba osób</b>	<b>%</b>
<i>bezrobotni do 30 roku życia</i>	7	64
<i>bezrobotni długotrwale</i>	1	9
<i>bezrobotni powyżej 50 roku życia</i>	2	18
<i>bezrobotni korzystający ze świadczeń z pomocy społecznej</i>	0	0
<i>bezrobotni posiadający co najmniej jedno dziecko do 6 roku życia lub co najmniej jedno dziecko niepełnosprawne do 18 roku życia</i>	1	9
<i>bezrobotni niepełnosprawni</i>	1	9

Najliczniejszą grupę spośród osób przeszkolonych w 2020 roku stanowiły osoby bezrobotne do 30 roku życia – 64 %, a następnie osoby bezrobotne powyżej 50 roku życia – 18 %, osoby długotrwale bezrobotne oraz bezrobotni posiadający co najmniej jedno dziecko

do 6 roku życia lub co najmniej jedno dziecko niepełnosprawne do 18 roku życia i bezrobotni niepełnosprawni – 9 % .

**Tabela 7. Liczba i odsetek osób zatrudnionych w trakcie szkolenia oraz w okresie 3 miesięcy po jego ukończeniu.**

<i>Osoby, które w 2016 roku</i>	<i>Ogółem</i>
<i>ukończyły szkolenie</i>	<b>11</b>
<i>podjęły pracę w trakcie szkolenia oraz w okresie 3 miesięcy po jego ukończeniu</i>	<b>6</b>

Efektywność organizowanych szkoleń w 2020 roku wynosi 55 %.

Koszt ponownego zatrudnienia osób przeszkolonych, liczony jako stosunek poniesionych kosztów szkoleń do liczby osób zatrudnionych w okresie 3 miesięcy po ukończeniu szkolenia wynosi **8.476,93 zł**, natomiast przeciętny koszt szkolenia wynosi **3.912,43 zł**, a koszt osobogodziny szkolenia wynosi **54,34 zł**.

W 2020 roku osoby bezrobotne nie wnioskowały o sfinansowanie kosztów egzaminów umożliwiających uzyskanie świadectw, dyplomów, zaświadczeń, określonych uprawnień zawodowych lub tytułów zawodowych oraz kosztów uzyskania licencji niezbędnych do wykonywania danego zawodu określonych w art. 40 ust. 3a ustawy z dnia 20 kwietnia 2004r. o promocji zatrudnienia i instytucjach rynku pracy oraz o przyznanie pożyczki szkoleniowej.

**Tabela 8. Liczba i odsetek osób, które ukończyły studia podyplomowe , w stosunku do osób, które otrzymały wsparcie w tej formie.**

<i>Osoby, które w 2020 roku rozpoczęły studia podyplomowe</i>	<i>Osoby, które w 2020 roku ukończyły studia podyplomowe</i>	<i>Osoby, które podjęły pracę w trakcie studiów podyplomowych lub do 3 miesięcy po ich ukończeniu</i>
<b>1</b>	<b>0</b>	<b>0</b>

W 2020 roku Powiatowy Urząd Pracy w Sulęcinie nie organizował szkoleń z zakresu umiejętności poszukiwania pracy.